

# БУХГАЛТЕРСКИЙ БАЛАНС

на 1 января 2011 г.

Организация (орган исполнительной власти) ОАО Дзержинское ХПП  
 Идентификационный номер налогоплательщика \_\_\_\_\_  
 \*Вид деятельности Промышленность  
 \*\*Организационно-правовая форма/форма собственности \_\_\_\_\_

По форме № 1 по ОКУД \_\_\_\_\_  
 Дата (год, месяц, число) \_\_\_\_\_  
 по ОКПО \_\_\_\_\_  
 ИНН \_\_\_\_\_  
 по ОКВЭД \_\_\_\_\_  
 по ОКФС/ОКФС \_\_\_\_\_  
 по ОКЕИ \_\_\_\_\_

КОДЫ		
0710001		
2011	01	1
00941010		
2410002541		
01.41.1 63.12.3		
47	42	
384		

Единица измерения: тыс. руб.

Местонахождение (адрес) 663700 Красноярский край Дзержинский район, ул. Ленина, 12

Дата утверждения \_\_\_\_\_  
 Дата отправки (примачтия) \_\_\_\_\_

АКТИВ	Код показателя	На начало отчетного года	На конец отчетного периода
<b>I. ВНЕОБОРОТНЫЕ АКТИВЫ</b>			
Нематериальные активы	110	-	-
Основные средства	120	754	694
Незавершенное строительство	130	-	-
Доходные вложения в материальные ценности	135	-	-
Долгосрочные финансовые вложения	140	-	-
Отложенные налоговые активы	145	-	-
Прочие внеоборотные активы	150	-	-
<b>ИТОГО по разделу I (стр. 110+120+130+135+140+145+150)</b>	<b>190</b>	<b>754</b>	<b>694</b>
<b>II. ОБОРОТНЫЕ АКТИВЫ</b>			
Запасы (стр. 211+212+213+214+215+216+217)	210	631	696
в том числе:			
сырье, материалы и другие аналогичные ценности	211	631	696
животные на выращивании и откорме	212	-	-
затраты в незавершенном производстве	213	-	-
готовая продукция и товары для перепродажи	214	-	-
товары отгруженные	215	-	-
расходы будущих периодов	216	-	-
прочие запасы и затраты	217	-	-
Налог на добавленную стоимость по приобретенным ценностям	220	-	-
Дебиторская задолженность (платежи по которой ожидаются более чем через 12 месяцев после отчетной даты)	230	-	-
в том числе покупатели и заказчики	231	-	-
Дебиторская задолженность (платежи по которой ожидаются в течение 12 месяцев после отчетной даты)	240	2 062	11 606
в том числе покупатели и заказчики	241	2 057	7 988
учредители по взносам в уставный капитал (паевой фонд)	242	-	-
Краткосрочные финансовые вложения	250	-	-
Денежные средства	260	2 383	3 640
Прочие оборотные активы	270	-	-
<b>ИТОГО по разделу II (стр. 210+220+230+240+250+260+270)</b>	<b>290</b>	<b>5 076</b>	<b>15 942</b>
<b>БАЛАНС (стр.190+290)</b>	<b>300</b>	<b>5 830</b>	<b>16 636</b>

\* - Орган исполнительной власти заполняет строку в соответствии со следующими видами деятельности: сельское хозяйство, охотничье хозяйство, рыбное хозяйство, животноводство, птицеводство, пчеловодство, коневодство, садоводство, растениеводство, лесное хозяйство, организация, обслуживающая сельское хозяйство, пищевая и перерабатывающая промышленность

\*\* - Орган исполнительной власти строку не заполняет

ПАССИВ	Код показателя	На начало отчетного года	На конец отчетного периода
<b>III. КАПИТАЛ И РЕЗЕРВЫ</b>			
Уставный капитал (паевой фонд)	410	9	9
Собственные акции, выкупленные у акционеров	411	-	-
Добавочный капитал	420	3 520	3 520
Резервный капитал (стр. 431+432)	430	-	-
в том числе:			
резервы, образованные в соответствии с законодательством	431	-	-
резервы, образованные в соответствии с учредительными документами	432	-	-
Нераспределенная прибыль (непокрытый убыток)	470	(42)	7 097
<b>ИТОГО по разделу III (стр.410+411+420+430+470)</b>	<b>490</b>	<b>3 487</b>	<b>10 626</b>
<b>IV. ДОЛГОСРОЧНЫЕ ОБЯЗАТЕЛЬСТВА</b>			
Займы и кредиты	510	-	-
Отраженные налоговые обязательства	515	-	-
Прочие долгосрочные обязательства	520	-	-
<b>ИТОГО по разделу IV (стр.510+515+520)</b>	<b>590</b>	<b>-</b>	<b>-</b>
<b>V. КРАТКОСРОЧНЫЕ ОБЯЗАТЕЛЬСТВА</b>			
Займы и кредиты	610	-	-
Кредиторская задолженность (стр.621+622+623+624+625)	620	2 343	6 010
в том числе:			
поставщики и подрядчики	621	710	2 597
задолженность перед персоналом организации	622	299	-
задолженность перед государственными внебюджетными фондами	623	310	-
задолженность по налогам и сборам	624	791	73
прочие кредиторы	625	233	3 340
Задолженность перед участниками (учредителями) по выплате доходов	630	-	-
Доходы будущих периодов	640	-	-
Резервы предстоящих расходов	650	-	-
Прочие краткосрочные обязательства	660	-	-
<b>ИТОГО по разделу V (стр.610+620+630+640+650+660)</b>	<b>690</b>	<b>2 343</b>	<b>6 010</b>
<b>БАЛАНС (стр. 490+590+690)</b>	<b>700</b>	<b>5 830</b>	<b>16 636</b>
<b>Справка о наличии ценностей, учитываемых на забалансовых счетах</b>			
Арендованные основные средства	910	-	-
в том числе по лизингу	911	-	-
Товарно-материальные ценности, принятые на ответственное хранение	920	-	-
Товары, принятые на комиссию	930	-	-
Списанная в убыток задолженность неплатежеспособных дебиторов	940	-	-
Обеспечения обязательств и платежей полученные	950	-	-
Обеспечения обязательств и платежей выданные	960	-	-
Износ жилищного фонда	970	-	-
Износ объектов внешнего благоустройства и других аналогичных объектов	980	-	-
Нематериальные активы, полученные в пользование	990	-	-

Руководитель



Иванович Михаил Павлович Главный бухгалтер  
(расшифровка подписи)

*Емельянова Н.В.*  
(подпись)

Емельянова Н.В.  
(расшифровка подписи)

## ОТЧЕТ О ПРИБЫЛЯХ И УБЫТКАХ

за 2010 год

Форма № 2 по ОКУД \_\_\_\_\_  
 Дата (год, месяц, число) \_\_\_\_\_  
 Организация (орган исполнительной власти) ОАО Дзержинское ХПП по ОКПО \_\_\_\_\_  
 Идентификационный номер налогоплательщика \_\_\_\_\_ ИНН \_\_\_\_\_  
 Вид деятельности Промышленность по ОКВЭД \_\_\_\_\_  
 \*\*Организационно-правовая форма/форма собственности \_\_\_\_\_ по ОКФС/ОКФС \_\_\_\_\_  
 по ОКЕИ \_\_\_\_\_

Коды		
0710002		
2011	01	1
00941010		
2410002541		
01.41.1		
47		42
384		

Единица измерения: тыс. руб.

Показатель		За отчетный период	За аналогичный период предыдущего года
наименование	код		
1	2	3	4
<b>Доходы и расходы по обычным видам деятельности</b>			
Выручка (нетто) от продажи товаров, продукции, работ, услуг (за минусом налога на добавленную стоимость, акцизов и аналогичных обязательных платежей)	010	23 090	12 393
Себестоимость проданных товаров, продукции, работ, услуг	020	(15 309)	(10 449)
Валовая прибыль (стр. 010 - 020)	029	7 781	1 944
Коммерческие расходы	030	-	-
Управленческие расходы	040	-	-
Прибыль (убыток) от продаж (стр. 029+030+040)	050	7 781	1 944
<b>Прочие доходы и расходы</b>			
Проценты к получению	060	-	-
Проценты к уплате	070	-	-
Доходы от участия в других организациях	080	-	-
Прочие доходы	090	435	-
Прочие расходы	100	(567)	(201)
Прибыль (убыток) до налогообложения (стр. 050+060+070+080+090+100)	140	7 649	1 743
Отложенные налоговые активы	141	-	-
Отложенные налоговые обязательства	142	-	-
Текущий налог на прибыль	150	-	-
Иные платежи из прибыли	151	(510)	(744)
Чистая прибыль (убыток) отчетного периода (стр. 140+141+142+150+151)	190	7 139	999
<b>СПРАВОЧНО:</b>			
Постоянные налоговые обязательства (активы)	200	-	-
Базовая прибыль (убыток) на акцию	210	-	-
Разводненная прибыль (убыток) на акцию	220	-	-

\* - Орган исполнительной власти заполняет строку в соответствии со следующими видами деятельности: сельское хозяйство, организации, обслуживающие сельское хозяйство, пищевая и перерабатывающая промышленность

\*\* - Орган исполнительной власти строку не заполняет

## РАСШИФРОВКА ОТДЕЛЬНЫХ ПРИБЫЛЕЙ И УБЫТКОВ

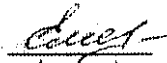
Показатель		За отчетный период		За аналогичный период предыдущего года	
наименование	код	прибыль	убыток	прибыль	убыток
1	2	3	4	5	6
Штрафы, пени и неустойки, признанные или по которым получены решения суда (арбитражного суда) об их взыскании	230	-	-	-	-
Прибыль (убыток) прошлых лет	240	-	-	-	-
Возмещение убытков, причиненных неисполнением или ненадлежащим исполнением обязательств	250	-	-	-	-
Курсовые разницы по операциям в иностранной валюте	260	-	-	-	-
Отчисления в оценочные резервы	270	X	-	X	-
Списание дебиторских и кредиторских задолженностей, по которым истек срок исковой давности	280	-	-	-	-


Руководитель

  
 (подпись)

 Костович Михаил Павл  
 (расшифровка подписи)

Главный бухгалтер

  
 (подпись)

 Емельянова Н.В.  
 (расшифровка подписи)


# ОТЧЕТ ОБ ИЗМЕНЕНИЯХ КАПИТАЛА

за 2010 год

	Форма №3 по ОКУД	К О Д Ы		
	Дата (год, месяц, число)	0710003		
Организация (орган исполнительной власти) <u>ОАО Дзержинское ХПГ</u>	по ОКПО	2011	01	1
Идентификационный номер налогоплательщика _____	ИНН	00941010		
*Вид деятельности <u>Промышленность</u>	по ОКВЭД	2410002541		
**Организационно-правовая форма / форма собственности _____	по ОКФС	01.41.1		
	по ОКЕИ			
Единица измерения: тыс. руб.	по ОКЕИ	47	42	
		384		

## I. Изменения капитала

Показатель		Уставный капитал (левый фонд)	Добавочный капитал	Резервный капитал	Нераспределенная прибыль (непокрытый убыток)	Итого
наименование	код					
	2	3	4	5	6	7
Остаток на 31 декабря 2008 года (предшествующего предшествующему)	010	9	3 520	2	(1 041)	2 490
2009 г. (предыдущий год)						
Изменения в учетной политике	020	X	X	X	-	-
Результат от переоценки объектов основных средств	021	X	-	X	-	-
Прочие причины	022	X	-	-	-	-
Остаток на 1 января 2009 г. (предыдущего года)	030	9	3 520	2	(1 041)	2 490
Результат от пересчета иностранных валют	031	X	-	X	X	-
Чистая прибыль	040	X	X	X	999	999
Дивиденды	041	X	X	X	-	-
Отчисления в резервный фонд	042	X	X	-	-	-
Увеличение величины капитала за счет:						
дополнительного выпуска акций	050	-	X	X	X	-
увеличения номинальной стоимости акций	051	-	X	X	X	-
реорганизации юридического лица	052	-	X	X	-	-
прочих взносов	053	-	-	-	-	-
Уменьшение величины капитала за счет:						
уменьшения номинала акций	060	-	X	X	X	-
уменьшения количества акций	061	-	X	X	X	-
реорганизации юридического лица	062	-	X	X	-	-
прочих причин	063	-	-	(2)	-	(2)
Остаток на 31 декабря 2009 г. (предыдущего года)	070	9	3 520	-	(42)	3 487
2010 г. (отчетный год)						
Изменения в учетной политике	080	X	X	X	-	-
Результат от переоценки объектов основных средств	090	X	-	X	-	-
Прочие причины	095	X	-	-	-	-
Остаток на 1 января отчетного года	100	9	3 520	-	(42)	3 487
Результат от пересчета иностранных валют	101	X	-	X	X	-
Чистая прибыль	102	X	X	X	7 139	7 139
Дивиденды	103	X	X	X	-	-

\* - Орган исполнительной власти заполняет строку в соответствии со следующими видами деятельности: сельское хозяйство, организации, обслуживающие сельское хозяйство, пищевая и перерабатывающая промышленность.

\*\* - Орган исполнительной власти строку не заполняет.

Показатель		Уставный капитал (паевой фонд)	Добавочный капитал	Резервный капитал	Нераспределенная прибыль (непокрытый убыток)	Итого
наименование	код					
1	2	3	4	5	6	7
численности в резервный фонд	110	X	X	-	-	-
Увеличение величины капитала за счет:						
дополнительного выпуска акций	121	-	X	X	X	-
увеличения номинальной стоимости акций	122	-	X	X	X	-
реорганизации юридического лица	123	-	X	X	-	-
прочих взносов	124	-	-	-	-	-
Уменьшение величины капитала за счет:						
уменьшения номинала акций	131	-	X	X	X	-
уменьшения количества акций	132	-	X	X	X	-
реорганизации юридического лица	133	-	X	X	-	-
прочих причин	134	-	-	-	-	-
Остаток на 31 декабря отчетного года	140	9	3 520	-	7 097	10 626

## II. Резервы

Показатель		Остаток	Поступило	Использовано	Остаток
наименование	код				
1	2	3	4	5	6
<b>Резервы, образованные в соответствии с законодательством:</b>					
<i>Резервный фонд</i>					
(наименование резерва)					
данные предыдущего года (2009 г.)	150	-	-	-	-
данные отчетного года (2010 г.)	151	-	-	-	-
<i>Прочие</i>					
(наименование резерва)					
данные предыдущего года (2009 г.)	152	-	-	-	-
данные отчетного года (2010 г.)	153	-	-	-	-
<b>Резервы, образованные в соответствии с учредительными документами:</b>					
<i>Резервный фонд</i>					
(наименование резерва)					
данные предыдущего года (2009 г.)	160	2	-	(2)	-
данные отчетного года (2010 г.)	161	-	-	-	-
<i>Прочие</i>					
(наименование резерва)					
данные предыдущего года (2009 г.)	162	2	-	(2)	-
данные отчетного года (2010 г.)	163	-	-	-	-
<b>Оценочные резервы:</b>					
<i>Резерв под обесценение ценных бумаг</i>					
(наименование резерва)					
данные предыдущего года (2009 г.)	170	-	-	-	-
данные отчетного года (2010 г.)	171	-	-	-	-
<i>Резерв по сомнительным долгам</i>					
(наименование резерва)					
данные предыдущего года (2009 г.)	172	-	-	-	-
данные отчетного года (2010 г.)	173	-	-	-	-
<i>Прочие</i>					
(наименование резерва)					
данные предыдущего года (2009 г.)	174	-	-	-	-
данные отчетного года (2010 г.)	175	-	-	-	-

Показатель		Остаток	Поступило	Использовано	Остаток
наименование	код				
1	2	3	4	5	6
<b>Резервы предстоящих расходов:</b>					
<i>Резерв на оплату отпусков</i>					
(наименование резерва)					
данные предыдущего года (2009 г.)	180	-	-	-	-
данные отчетного года (2010 г.)	181	-	-	-	-
<i>Резерв на ремонт основных средств</i>					
(наименование резерва)					
данные предыдущего года (2009 г.)	182	-	-	-	-
данные отчетного года (2010 г.)	183	-	-	-	-
<i>Прочие</i>					
(наименование резерва)					
данные предыдущего года (2009 г.)	184	-	-	-	-
данные отчетного года (2010 г.)	185	-	-	-	-

**СПРАВКИ**

Показатель		Остаток на начало отчетного года		Остаток на конец отчетного периода	
наименование	код	года		периода	
1	2	3		4	
1) Чистые активы	200	3 487		10 626	
		Из бюджета		Из внебюджетных фондов	
		за отчетный год	за предыдущий год	за отчетный год	за предыдущий год
	2	3	4	5	6
2) Получено на:					
расходы по обычным видам деятельности - всего	210	-	-	-	-
в том числе:					
на растениеводство	211	-	-	-	-
на животноводство	212	-	-	-	-
на прочие цели	213	-	-	-	-
капитальные вложения во внеоборотные активы	220	-	-	-	-
в том числе:					
мелиоративные мероприятия	221	-	-	-	-
закладка и выращивание многолетних насаждений	222	-	-	-	-
закупка сельхозтехники	223	-	-	-	-
строительство объектов социальной сферы	224	-	-	-	-
прочие	225	-	-	-	-
Компенсация убытков по чрезвычайным ситуациям (стихийные бедствия, пожары и пр.)	230	-	-	-	-

Руководитель



Филистович Михаил Павлович  
(расшифровка подписи)

Главный бухгалтер

*Емелянова Н.В.*  
(подпись)

Емелянова Н.В.  
(расшифровка подписи)

## ОТЧЕТ О ДВИЖЕНИИ ДЕНЕЖНЫХ СРЕДСТВ

за 2010 год

Организация (орган исполнительной власти) ОАО Дзержинское ХПП  
 Идентификационный номер налогоплательщика \_\_\_\_\_  
 \*Вид деятельности Промышленность  
 \*\*Организационно-правовая форма/форма собственности \_\_\_\_\_

Форма № 4 по ОКУД \_\_\_\_\_  
 Дата (год, месяц, число) \_\_\_\_\_  
 по ОКПО \_\_\_\_\_  
 ИНН \_\_\_\_\_  
 по ОКВЭД \_\_\_\_\_  
 по ОКОПФ/ОКФС \_\_\_\_\_  
 по ОКЕИ \_\_\_\_\_

КОДЫ		
0710004		
2011	01	1
00941010		
2410002541		
01.41.1 63.12.3		
47		42
384		

Единица измерения: тыс. руб.


Показатель		За отчетный период	За аналогичный период предыдущего года
Наименование	код		
1	2	3	4
<b>Остаток денежных средств на начало отчетного года</b>	100	2 383	56
<b>Движение денежных средств по текущей деятельности</b>			
Средства, полученные от покупателей, заказчиков	110	18 050	12 393
из них в погашение дебиторской задолженности	111	-	-
Полученные бюджетные субсидии	120	-	-
Полученное страховое возмещение	130	-	-
Прочие доходы	140	2 146	-
Денежные средства, направленные: на оплату приобретенных товаров, работ, услуг, сырья и иных оборотных активов	150	(8 547)	(5 271)
на оплату труда	160	(4 203)	(3 855)
на выплату дивидендов, процентов	170	-	-
на расчеты по налогам и сборам	180	(2 528)	(940)
на командировочные расходы	182	-	-
на обучение кадров	183	-	-
на прочие расходы	184	(3 664)	-
<b>Чистые денежные средства от текущей деятельности (стр.110+120+130+140+150+160+170+180+182+183+184)</b>	200	1 254	2 327
<b>Движение денежных средств по инвестиционной деятельности</b>			
Выручка от продажи объектов основных средств и иных внеоборотных активов	210	-	-
Выручка от продажи ценных бумаг и иных финансовых вложений	220	-	-
полученные дивиденды	230	-	-
Полученные проценты	240	-	-
Поступления от погашения займов, предоставленных другим организациям	250	-	-
Прочие поступления	260	-	-
Приобретение дочерних организаций	280	-	-
Приобретение объектов основных средств, доходных вложений в материальные ценности и нематериальных активов	290	-	-
Приобретение ценных бумаг и иных финансовых вложений	300	-	-
Займы, предоставленные другим организациям	310	-	-
Прочие расходы	320	-	-
<b>Чистые денежные средства от инвестиционной деятельности (стр.210+220+230+240+250+260+280+290+300+310+320)</b>	340	-	-

\* - Орган исполнительной власти заполняет строку в соответствии со следующими видами деятельности: сельское хозяйство, организации, обслуживающие сельское хозяйство, пищевая и перерабатывающая промышленность

\*\* - Орган исполнительной власти строку не заполняет

Показатель		За отчетный период	За аналогичный период предыдущего года
Наименование	код		
1	2	3	4
<b>Движение денежных средств по финансовой деятельности</b>			
Поступления от эмиссии акций или иных долевых бумаг	350	-	-
Поступления от займов и кредитов, предоставленных другими организациями	360	-	-
из них банками	365	-	-
Прочие поступления	370	-	-
Погашение займов и кредитов (без процентов)	380	-	-
Погашение обязательств по финансовой аренде	390	-	-
Прочие расходы	400	-	-
Чистые денежные средства от финансовой деятельности (стр.350+360+370+380+390+400)	410	-	-
Чистое увеличение (уменьшение) денежных средств и их эквивалентов (стр.200+340+410)	420	1 254	2 327
Остаток денежных средств на конец отчетного периода (стр.100+420)	430	3 637	2 383
Разница влияния изменений курса иностранной валюты по отношению к рублю	440	-	-

Руководитель



Иванович Михаил Павлов Главный бухгалтер  
(расшифровка подписи)

*(Handwritten signature)*  
(подпись)

Емельянова Н.В.  
(расшифровка подписи)

**ПРИЛОЖЕНИЕ К БУХГАЛТЕРСКОМУ БАЛАНСУ**

за 2010 год

Форма №5 по ОКУД	КОДЫ		
Дата (год, месяц, число)	2011	01	1
Организация (орган исполнительной власти <u>ОАО Дзержинское ХПП</u> ) по ОКПО	00941010		
Идентификационный номер налогоплательщика _____ по ИНН	2410002541		
*Вид деятельности <u>Промышленность</u> по ОКВЭД	01.41.1 63.12.3		
**Организационно-правовая форма/форма собственности _____ по ОКОПФ/ОКФС	47	42	
Единица измерения: тыс. руб. _____ по ОКЕИ	384		

**Нематериальные активы**

Показатель		Наличие на начало отчетного года	Поступило	Выбыло	Наличие на конец отчетного периода
наименование	код				
1	2	3	4	5	6
Объекты интеллектуальной собственности (исключительные права на результаты интеллектуальной собственности)	010	-	-	-	-
в том числе: у патентообладателя на изобретение, промышленный образец, полезную модель	011	-	-	-	-
у правообладателя на программы ЭВМ, базы данных	012	-	-	-	-
у правообладателя на топологии интегральных микросхем	013	-	-	-	-
у владельца на товарный знак и знак обслуживания, наименование места происхождения товаров	014	-	-	-	-
у патентообладателя на селекционные достижения	015	-	-	-	-
Деловая репутация организации	030	-	-	-	-
Прочие	040	-	-	-	-

Показатель		На начало отчетного года	На конец отчетного периода
наименование	код		
1	2	3	4
Амортизация нематериальных активов - всего	050	-	-
в том числе:		-	-
		-	-
		-	-
		-	-

\* - Орган исполнительной власти заполняет строку в соответствии со следующими видами деятельности: сельское хозяйство, организации, обслуживающие сельское хозяйство, пищевая и перерабатывающая промышленность

\*\* - Орган исполнительной власти строку не заполняет

Основные средства

Показатель		Наличие на начало отчетного года	Поступило	Выбыло	Наличие на конец отчетного периода
наименование	код				
1	2	3	4	5	6
Здания	080	13 102	-	-	13 102
Сооружения и передаточные устройства	081	931	-	-	931
Машины и оборудование	090	986	-	-	986
Транспортные средства	091	199	-	-	199
Производственный и хозяйственный инвентарь	100	308	-	-	308
Рабочий скот	101	-	-	-	-
Продуктивный скот	102	-	-	-	-
Многолетние насаждения	103	-	-	-	-
из них виноградники	104	-	-	-	-
Другие виды основных средств	110	-	-	-	-
Земельные участки и объекты природопользования	115	-	-	-	-
Капитальные вложения на коренное улучшение земель	120	-	-	-	-
Итого (стр.080+081+090+091+100+101+102+103+110+115)	130	15 526	-	-	15 526

Показатель		На начало отчетного года	На конец отчетного периода
наименование	код		
1	2	3	4
Амортизация основных средств - всего (стр.141+142+144+145+146)	140	14 772	14 832
в том числе:			
зданий и сооружений	141	13 334	13 392
машин, оборудования, транспортных средств	142	1 185	1 185
животных	144	-	-
многолетних насаждений, достигших эксплуатационного возраста	145	-	-
других	146	253	255
Передано в аренду объектов основных средств - всего (стр.151+152+153+154+155+156+158)	150	-	-
в том числе:			
здания	151	-	-
сооружения	152	-	-
машины и оборудования	153	-	-
транспортные средства	154	-	-
рабочий и продуктивный скот	155	-	-
многолетние насаждения	156	-	-
из них виноградники	157	-	-
прочие	158	-	-
Переведено объектов основных средств на консервацию	160	-	-
Получено объектов основных средств в аренду - всего	161	-	-
Объекты недвижимости, принятые в эксплуатацию и находящиеся в процессе государственной регистрации	169	-	-
Справочно.	код	На начало отчетного года	На конец отчетного периода
	2	3	4
Результат от переоценки объектов основных средств: первоначальной (восстановительной) стоимости	171	-	-
амортизации	172	-	-
Справочно.	код	На начало отчетного года	На конец отчетного периода
	2	3	4
Изменение стоимости объектов основных средств в результате достройки, дооборудования, реконструкции, частичной ликвидации	180	-	-

## Доходные вложения в материальные ценности

Показатель		Наличие на начало отчетного года	Поступило	Выбыло	Наличие на конец отчетного периода
наименование	код				
1	2	3	4	5	6
Имущество для передачи в лизинг	200	-	-	-	-
из нее сельхозтехника	205	-	-	-	-
Имущество, предоставляемое по договору проката	210	-	-	-	-
Прочие	220	-	-	-	-
Итого (стр.200+210+220)	230	-	-	-	-
	код	На начало отчетного года	На конец отчетного периода		
	2	3	4		
Амортизация доходных вложений в материальные ценности	240	-	-		

## Расходы на научно-исследовательские, опытно-конструкторские и технологические работы

Виды работ		Наличие на начало отчетного года	Поступило	Списано	Наличие на конец отчетного периода
наименование	код				
1	2	3	4	5	6
Всего	310	-	-	-	-
в том числе		-	-	-	-
		-	-	-	-
		-	-	-	-
		код	На начало отчетного года	На конец отчетного периода	
Справочно.		2	3	4	
Сумма расходов по незаконченным научно-исследовательским, опытно-конструкторским и технологическим работам		320			
		код	За отчетный период	За аналогичный период предыдущего года	
		2	3	4	
Сумма не давших положительных результатов расходов по научно-исследовательским, опытно-конструкторским и технологическим работам, отнесенных на прочие расходы		330			

## Расходы на освоение природных ресурсов

Виды работ		Остаток на начало отчетного периода	Поступило	Списано	Остаток на конец отчетного периода
наименование	код				
1	2	3	4	5	6
Расходы на освоение природных ресурсов - всего	410	-	-	-	-
в том числе		-	-	-	-
		-	-	-	-
		-	-	-	-
		код	На начало отчетного года	На конец отчетного года	
Справочно.		2	3	4	
Сумма расходов по участкам недр, не законченным поиском и оценкой месторождений, разведкой и (или) гидрогеологическими изысканиями и прочими аналогичными работами		420			
Сумма расходов на освоение природных ресурсов, отнесенных в отчетном периоде на прочие расходы как безрезультатные		430			

## Финансовые вложения

Показатель		Долгосрочные		Краткосрочные	
наименование	код	на начало отчетного года	на конец отчетного периода	на начало отчетного года	на конец отчетного периода
1	2	3	4	5	6
Вклады в уставные (складочные) капиталы других организаций - всего	510	-	-	-	-
в том числе дочерних и зависимых хозяйственных обществ	511	-	-	-	-
Государственные и муниципальные ценные бумаги	515	-	-	-	-
Ценные бумаги других организаций - всего	520	-	-	-	-
в том числе долговые ценные бумаги (облигации, векселя)	521	-	-	-	-
Предоставленные займы	525	-	-	-	-
Депозитные вклады	530	-	-	-	-
Прочие	535	-	-	-	-
<b>Итого (стр.510+515+520+525+530+535)</b>	<b>540</b>	<b>-</b>	<b>-</b>	<b>-</b>	<b>-</b>
<b>Из общей суммы финансовые вложения, имеющие текущую рыночную стоимость:</b>					
Вклады в уставные (складочные) капиталы других организаций - всего	550	-	-	-	-
в том числе дочерних и зависимых хозяйственных обществ	551	-	-	-	-
Государственные и муниципальные ценные бумаги	555	-	-	-	-
Ценные бумаги других организаций - всего	560	-	-	-	-
в том числе долговые ценные бумаги (облигации, векселя)	561	-	-	-	-
Прочие	565	-	-	-	-
<b>Итого (стр.550+555+560+565)</b>	<b>570</b>	<b>-</b>	<b>-</b>	<b>-</b>	<b>-</b>
<b>Справочно.</b>					
По финансовым вложениям, имеющим текущую рыночную стоимость, изменение стоимости в результате корректировки оценки	580	-	-	-	-
По долговым ценным бумагам разница между первоначальной стоимостью и номинальной стоимостью отнесена на финансовый результат отчетного периода	590	-	-	-	-

## Дебиторская и кредиторская задолженность

Показатель		Остаток на начало отчетного года	Остаток на конец отчетного периода
наименование	код		
1	2	3	4
<b>Дебиторская задолженность:</b>			
краткосрочная - всего (стр.601+602+603)	600	2 062	11 606
в том числе:			
расчеты с покупателями и заказчиками	601	2 057	7 988
авансы выданные	602	-	-
прочая	603	5	3 618
долгосрочная - всего (стр.611+612+613)	610	-	-
в том числе:			
расчеты с покупателями и заказчиками	611	-	-
авансы выданные	612	-	-
прочая	613	-	-
<b>Итого (стр.600+610)</b>	<b>620</b>	<b>2 062</b>	<b>11 606</b>
<b>Кредиторская задолженность:</b>			
краткосрочная - всего (стр.641+642+643+644+645+646)	640	2 343	6 010
в том числе:			
расчеты с поставщиками и подрядчиками	641	710	2 597
авансы полученные	642	-	-
расчеты по налогам и сборам	643	791	73
кредиты	644	-	-
займы	645	-	-
прочая	646	842	3 340
долгосрочная - всего (стр.651+652+653)	650	-	-
в том числе:			
кредиты	651	-	-
займы	652	-	-
прочая	653	-	-
<b>Итого (стр.640+650)</b>	<b>660</b>	<b>2 343</b>	<b>6 010</b>

## Расходы по обычным видам деятельности (по элементам затрат)


Показатель		За отчетный год	За предыдущий год
наименование	код		
1	2	3	4
Материальные затраты	710	6 173	2 554
Затраты на оплату труда	720	4 433	3 855
Отчисления на социальные нужды	730	608	664
Амортизация	740	60	59
Прочие затраты	750	4 035	2 541
<b>Итого по элементам затрат</b>	<b>760</b>	<b>15 309</b>	<b>9 673</b>
Изменение остатков (прирост [+], уменьшение [-]):			
незавершенного производства	765	-	-
расходов будущих периодов	766	-	-
резервов предстоящих расходов	767	-	-

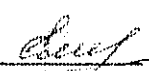
Обеспечения

Показатель		Остаток на начало отчетного года	Остаток на конец отчетного периода
наименование	код		
Ценные - всего	810	-	-
в том числе:			
векселя	815	-	-
Имущество, находящееся в залоге	820	-	-
из него:			
объекты основных средств	821	-	-
ценные бумаги и иные финансовые вложения	822	-	-
прочее	823	-	-
Выданные - всего	830	-	-
в том числе:			
векселя	831	-	-
Имущество, переданное в залог	840	-	-
из него:			
объекты основных средств	841	-	-
ценные бумаги и иные финансовые вложения	844	-	-
прочее	847	-	-

Государственная помощь

Показатель		За отчетный период		За аналогичный период предыдущего года	
наименование	код				
		3		4	
Получено в отчетном году бюджетных средств - всего	910	-	-	-	-
в том числе:					
из федерального бюджета	911	-	-	-	-
из бюджета субъектов РФ	912	-	-	-	-
из местных бюджетов	913	-	-	-	-
	Код	Остаток на начало отчетного года	Получено за отчетный период	Возвращено за отчетный период	Остаток на конец отчетного периода
		3	3	4	5
Бюджетные кредиты - всего	920	-	-	-	-
в том числе:					
из федерального бюджета	921	-	-	-	-
из бюджета субъектов РФ	922	-	-	-	-
из местных бюджетов	923	-	-	-	-

Руководитель  Филистович Михаил Павлович  
(расшифровка подписи)

Главный бухгалтер  Емельянова Н.В.  
(подпись)

Емельянова Н.В.  
(расшифровка подписи)

