

БУХГАЛТЕРСКИЙ БАЛАНС
на 31 Декабря 2006 г.

Форма №1 по ОКУД	КОДЫ	
Дата (год, месяц, число)	0710001	
Организация <u>Открытое Акционерное Общество Стройиндустрия</u>	2006 12 31	
Идентификационный номер налогоплательщика	04655028	
Вид деятельности <u>Производство строительных материалов</u>	2460002547/246001001	
Организационно-правовая форма <u>ОАО</u>	47 16	
Единица измерения <u>руб</u>	383	
Местонахождение (адрес) <u>Российская Федерация, 660062, Красноярский край, г. Красноярск, ул. Телевизорная 4Б</u>		

Дата утверждения	..
Дата отправки / принятия	..

АКТИВ	Код показателя	На начало отчетного года	На конец отчетного периода
1	2	3	4
I. Внеоборотные активы			
Основные средства	120	13892664	7173084
Незавершенное строительство	130	3519093	3672754
Долгосрочные финансовые вложения	140	19000	19000
Итого по разделу I	190	17430757	10864838
II. Оборотные активы			
Запасы	210	7144399	14848650
в том числе:			
сырье, материалы и другие аналогичные ценности	211	3831032	12536408
готовая продукция и товары для перепродажи	214	3257299	2007418
расходы будущих периодов	216	56068	304824
Налог на добавленную стоимость по приобретенным ценностям	220	5667687	-
Дебиторская задолженность (платежи по которой ожидаются в течение 12 месяцев после отчетной даты)	240	11249610	13939159
в том числе:			
покупатели и заказчики	241	9930205	6699241
Краткосрочные финансовые вложения	250	1000000	-
Денежные средства	260	23214	458869
Прочие оборотные активы	270	3645	3645
Итого по разделу II	290	25088554	29250323
БАЛАНС	300	42519311	40115161

Инспекция ФНС России по Железнодорожному району г. Красноярска	
получено	04.01.2007 г.
Проверил И.И.	

ПАССИВ	Код строки	На начало отчетного года	На конец отчетного периода
1	2	3	4
III. Капитал и резервы			
Уставный капитал	410	524280	524280
Добавочный капитал	420	7205165	851270
Резервный капитал	430	6000	6000
в том числе:			
резервные фонды, образованные в соответствии с законодательством	431	6000	6000
Нераспределенная прибыль (непокрытый убыток)	470	134851	(919815)
Итого по разделу III	490	7870297	461735
IV. Долгосрочные обязательства			
Отложенные налоговые обязательства	515	57747	58240
Итого по разделу IV	590	57747	58240
V. Краткосрочные обязательства			
Займы и кредиты	610	6000000	2000000
Кредиторская задолженность	620	28583283	37587202
в том числе:			
поставщики и подрядчики	621	20708904	26378926
задолженность перед персоналом организации	622	2591482	-
задолженность перед государственными внебюджетными фондами	623	305597	310665
задолженность по налогам и сборам	624	508674	1139009
прочие кредиторы	625	4468626	9758602
Доходы будущих периодов	640	7984	7984
Итого по разделу V	690	34591267	39595186
БАЛАНС	700	42519311	40115161

Руководитель

(подпись)


Плиев Алексей
Алиханович
(расшифровка подписи)

Главный бухгалтер

(подпись)

Тарасевич Вера
Владимировна
(расшифровка подписи)

30 Марта 2007 г.



Общество Стройиндустрия

Производство строительных материалов

вид деятельности

Организационно-правовая форма

ОАО

Единица измерения:

руб.

форма собственности

Показатель

наименование

Доходы и расходы по обычным видам деятельности

1	код	3
Выручка (нетто) от продажи товаров, продукции, работ, услуг (за минусом налога на добавленную стоимость, акцизов и аналогичных обязательных платежей)	010	52747200
Себестоимость проданных товаров, продукции, работ, услуг	020	(45274169)
Коммерческие расходы	029	7473031
Управленческие расходы	030	-
Прибыль (убыток) от продаж	040	(6606708)
Прочие доходы и расходы	050	866323
Доходы от участия в других организациях	060	47007
Проценты к получению	070	(538607)
Проценты к уплате	090	1186815
Дивиденды и иные доходы	100	(2912255)
Расходы на рекламу	140	(1350717)
Расходы на содержание имущества, находящегося в пользовании	142	-
Расходы на оплату труда	150	-
Расходы на отчисления в социальные фонды	190	(1350717)
Расходы на материальное обеспечение работников (за исключением расходов на оплату труда)	200	-

Инспекция ФНС России
по Железнодорожному району
г. Красноярск

получено *Ожон* 200*0*

Прецер Н.И.



Плиев Алексей
А.И. Хайбулдин

Главный бухгалтер

В.И.П.
(подпись)

Тарасевич Вера
Владимировна
(расшифровка подписи)

ОТЧЕТ ОБ ИЗМЕНЕНИЯХ КАПИТАЛА
за период с 1 Января по 31 Декабря 2006 г.

Форма №3 по ОКУД

Дата (год, месяц, число)

КОДЫ		
0710003		
2006	12	31
04655028		
2460002547/246001001		
47	16	
383		

Организация Открытое Акционерное Общество Стройиндустрия

по ОКПО

Идентификационный номер налогоплательщика _____

ИНН

Вид деятельности Производство строительных материалов

по ОКВЭД

Организационно-правовая форма форма собственности

по
ОКОФ/ОКФС

ОАО

Единица измерения руб

по ОКЕИ

I. Изменения капитала

Показатель		Уставный капитал	Добавочный капитал	Резервный капитал	Нераспределенная прибыль (непокрытый убыток)	Итого
наименование	код					
1	2	3	4	5	6	7
Остаток на 31 декабря года, предшествующего предыдущему	010				-	-
Остаток на 1 января предыдущего года	030				-	-
Остаток на 31 декабря предыдущего года	070	524280	7205165	6000	134852	7870298
	080	X	(6353895)	-	-	(6353895)
Остаток на 1 января отчетного года	100	524280	851270	6000	134852	1516403
Чистая прибыль	102	X	X	X	(1054667)	(1054667)
Остаток на 31 декабря отчетного года	140	524280	851270	6000	(919815)	461736

Инспекция ФНС России
по Железнодорожному району
г Красноярск

получено « 04.01.2007 »
Продер Н.И. _____

II. Резервы

Показатель		Остаток	Поступило	Исполь- зовано	Остаток
наименование	код				
1	2	3	4	5	6
Резервы, образованные в соответствии с законодательством:					
Всего					
<small>(наименование резерва)</small>					
данные предыдущего года	151				
данные отчетного года	152	6000			6000

форма 0710003 с.3

СПРАВКИ

Показатель		Остаток на начало отчетного года	Остаток на конец отчетного периода
наименование	код		
1	2	3	4
1) Чистые активы	200	6878282	461735

Руководитель

[Handwritten Signature]
(подпись)

Плиев Алексей
Александрович



Главный бухгалтер

[Handwritten Signature]
(подпись)

Тарасевич Вера
Владимировна

(расшифровка подписи)

28 Марта 2007 г.

1	2	3	
Движение денежных средств по финансовой деятельности			
Чистые денежные средства от финансовой деятельности	430	-	-
Чистое увеличение (уменьшение) денежных средств и их эквивалентов	440	435655	9163
Остаток денежных средств на конец отчетного периода	450	458869	23214
Величина влияния изменений курса иностранной валюты по отношению к рублю	460	-	-

Руководитель

Алиханов
(подпись)

Плиев Алексей

Алиханович

(расшифровка подписи)

Главный бухгалтер

Тарасевич
(подпись)

Тарасевич Вера

Владимировна

(расшифровка подписи)

28 Марта 2007 г.



ПРИЛОЖЕНИЕ К БУХГАЛТЕРСКОМУ БАЛАНСУ
за период с 1 Января по 31 Декабря 2006 г.

Форма №5 по ОКУД
Дата (год, месяц, число)

КОДЫ		
0710005		
2006	12	31
04655028		
2460002547/246001001		
47	16	
383		

Открытое Акционерное Общество Стройиндустрия по ОКПО
Идентификационный номер налогоплательщика по ИНН
Вид деятельности Производство строительных материалов по ОКВЭД
Организационно-правовая форма ОАО форма собственности по ОКОПФ/ОКФС
Единица измерения руб. по ОКЕИ

Основные средства

Показатель	Наличие на начало отчетного года	Поступило	Выбыло	Наличие на конец отчетного периода
наименование	код	4	5	6
Здания	070	8575269	(5720250)	2855019
Сооружения и передаточные устройства	075	2041076	(1381529)	679547
Оборудование	080	9877798	(7205461)	4029727
Итого	130	20494143	(14287240)	7564293

Показатель	На начало отчетного года	На конец отчетного периода	
наименование	код	3	4
Амортизация основных средств - всего	140	6601479	391209
в том числе:			
зданий и сооружений	141	5311826	60649
машин, оборудования, транспортных средств	142	1289653	330560
Передано в аренду объектов основных средств - всего	150	1414030	470782
в том числе:			
здания	151	1068347	355692
сооружения	152	44583	14843
Машины и оборудование	153	301099	100247

Инспекция ФНС России
по Железнодорожному району
г Красноярск

получено « 20 » 12 2006 г.
Пряцер Н.И. _____

Финансовые вложения

Показатель наименование	код	Долгосрочные		Краткосрочные	
		на начало отчетного года	на конец отчетного периода	на начало отчетного года	на конец отчетного периода
1	2	3	4	5	6
Вклады в уставные (складочные) капиталы других организаций - всего	510	19000	19000	-	-
Предоставленные займы	525	-	-	2000000	-
Итого	540	19000	19000	2000000	-

Дебиторская и кредиторская задолженность

Показатель наименование	код	Остаток на начало отчет- ного года	Остаток на конец отчет- ного года
Дебиторская задолженность:			
краткосрочная - всего	610	11249610	13939159
в том числе:			
расчеты с покупателями и заказчиками	611	686109	6699241
авансы выданные	612	30583	2861371
прочая	613	10532918	4378547
Итого	630	11249610	13939159
Кредиторская задолженность:			
краткосрочная - всего	640	34583283	39587202
в том числе:			
расчеты с поставщиками и подрядчиками	641	10487835	23734694
авансы полученные	642	5844626	2644232
расчеты по налогам и сборам	643	508674	1449674
кредиты	644	6000000	2000000
прочая	646	11742148	9758602
Итого	660	34583283	39587202

Расходы по обычным видам деятельности (по элементам затрат)

Показатель наименование	код	За отчетный год	предыдущий год
Изменение остатков (прирост [+], уменьшение [-]) расходов будущих периодов	766	(23612)	304824

Руководитель

Алиханов
(подпись)


Алиханов Алексей
(расшифровка подписи)

Главный бухгалтер

Тарасевич
(подпись)

Тарасевич Вера
Владимировна
(расшифровка подписи)

30 Марта 2007 г.



**Пояснительная записка
к годовому бухгалтерскому отчёту
ОАО «Стройиндустрия»
за 2006 год.**

Инспекция ФНС России
по Железнодорожному району
г. Красноярск

получено *М.А.* 26.08.07

Прислано 1-1

Содержание:

- 1. Характеристика предприятия.**
- 2. Анализ производственной деятельности ОАО.**
- 3. Анализ финансового состояния предприятия.**
 - 3.1. анализ финансовых результатов;**
 - 3.2. расчёт показателей деловой активности и их оценка;**
 - 3.3. Анализ состояния расчётов ОАО;**
 - 3.3.1. анализ кредиторской задолженности;**
 - 3.3.2. анализ дебиторской задолженности;**
 - 3.4. Анализ денежных потоков предприятия;**
- 4. Тенденция развития предприятия.**

Раздел 1 Характеристика предприятия.

1.1 Организационно – правовая форма: Открытое акционерное общество.

1.2 Место нахождения предприятия: город Красноярск, ул. Телевизорная 4 Б.

1.3 Дата государственной регистрации:

Зарегистрировано 25 февраля 1993 года Постановлением № 81 администрации Железнодорожного района города Красноярска с внесением в государственный реестр 1 марта 1993 года за номером 7803 серия 5 – Б с изменением от 28.06.2002 года за № 565 и с присвоением 16 октября 2002 года основного регистрационного государственного номера 10224011791004.

1.4. Уставной капитал Общества составляет в сумме 524280 рублей и разделён на 87380 штук обыкновенных именных акций, номинальной стоимостью 6 (шесть) рублей каждая.

1.5. Информация об реестродержателе Общества.

Закрытое акционерное общество « Красноярская регистрационная Компания ». Генеральный директор: Зайков Геннадий Алексеевич.

Лицензия на право осуществления деятельности по ведению реестров владельцев именных ценных бумаг за № 10 – 000 – 100282 от 14.01.2003 года.ФК ЦБ. Срок действия лицензии: бессрочная.

1.6. Основные виды деятельности Общества:

Основными видами деятельности в отчётном периоде являются:

- производство сборных железобетонных конструкций и бетонных изделий, фундаментных блоков, товарного бетона и раствора, товарного пенобетона, пенобетонных изделий, сварных металлоконструкций и арматуры для строительства;
- производство и реализация потребительских товаров (комплекты сборных железобетонных гаражей, подвалов, тротуарная плитка, перемычки, пенобетонные блоки)

Раздел 2 Анализ производственной деятельности ОАО.

Основными видами деятельности предприятия в отчётном периоде являются:

- производство сборных железобетонных конструкций и бетонных изделий, фундаментных блоков, товарного бетона и раствора, товарного пенобетона, сварных металлоконструкций и арматуры для строительства;

За 2006 год **объём производства товарной продукции** составил 50486 тыс. рублей, или 82,0 % к уровню прошлого года.

Производство сборного железобетона снизилось на 13,9 % против уровня прошлого года и составило 1805 куб. м.

Производство фундаментных блоков снизилось на 23,0 % против уровня прошлого года и составило 3473 куб. м.

Производство товарного бетона снизилось на 31,5 % против уровня прошлого года и составило 8750 куб. м.

Производство товарного раствора снизилось на 50,6 % против уровня прошлого года и составило 3705 куб. м.

Производство сварных металлоконструкций снизилось на 35,6 % против уровня прошлого года и составило 174 тонны.

Основными причинами снижения объёмов производства продукции являются:

- снижение объёмов жилищного строительства у строительных организаций, ранее являющихся постоянными потребителями продукции предприятия;

- в течение года неоднократно повышалась стоимость цемента, что приводило к необходимости повышения стоимости выпускаемой продукции.

В условиях жёсткой конкуренции на рынке строительных материалов, повышение цен привело к снижению покупательского спроса, и как следствие этого, к уменьшению объёмов продаж выпускаемой продукции.

3. Анализ финансового состояния компании.

3.1. Анализ финансовых результатов.

Выручка от реализации продукции (работ, услуг) за 2006 год составила в сумме 52747 тыс. рублей.

Затраты на производство и реализацию (включая управленческие расходы) составили в сумме 51768 тыс. рублей.

Прибыль от продаж составила в сумме 866 тыс. рублей.

Проценты к получению(проценты банка) составили в сумме 47 тыс. рублей.

Проценты к уплате (за пользование кредитом) составили в сумме 539 тыс. рублей.

Прочие операционные доходы (услуги, реализация основных средств и материалов, аренда) составили в сумме 1187 тыс. рублей.

Прочие операционные расходы (услуги, налог на имущество, аренда, услуги банка) составили в сумме 2912 тыс. рублей.

Убыток до налогообложения составил в сумме 1351 тыс. рублей.

По налоговому учёту убыток в сумме составил – 923 тыс. руб.

За аналогичный период предыдущего года:

Убыток до налогообложения составил в сумме 374 тыс. рублей.

Согласно налоговой декларации по налогу на прибыль налогооблагаемая база составила в сумме 33,6 тыс. рублей.

Текущий налог на прибыль составил в сумме 8,1 тыс. рублей.

Отложенные налоговые обязательства составили в сумме 55 тыс. рублей.

Чистая прибыль отчётного периода составила в сумме 25,5 тыс. рублей.

3.2. Расчёт показателей деловой активности и их оценка.

3.2.1. Общая капиталовоотдача (фондоотдача)

Продукция (оборот) = 50486 тыс. руб.

Средняя стоимость имущества = 14029 тыс. руб.

Общая капиталовоотдача = 3,6 руб.

2005 год = 3,9 руб.

3.2.2. Отдача основных производственных средств.

Продукция (оборот) = 50486 тыс. руб.

Средняя стоимость производственных средств = 8314 тыс. руб.

Отдача производственных средств = 6,07 руб.

2005 год = 17,54 руб.

3.2.3. Оборачиваемость оборотных активов.

Продукция (оборот) = 50486 тыс. руб.

Средняя стоимость оборотных активов = 34256 тыс. руб.

Оборачиваемость оборотных активов = 1,47

2005 год = 2,04

3.2.4. Оборачиваемость запасов.

Продукция (оборот) = 50486 тыс. руб.

Средняя стоимость запасов = 10996 тыс. руб.

Оборачиваемость запасов = 4,6 оборота.

2005 год = 9,6

3.2.5. Оборачиваемость дебиторской задолженности.

Продукция (оборот) = 50486 тыс. руб.

Средняя величина дебиторской задолженности = 12594 тыс. руб.

Оборачиваемость дебиторской задолженности = 4,01 оборота.

2005 год = 2,02

3.2.6. Оборачиваемость к собственному капиталу.

Продукция (оборот) = 50486 тыс. руб.

Средняя величина собственного капитала = 4166 тыс. руб.

Оборачиваемость собственного капитала = 12,1 оборотов.

2005 год = 7,6

3.3. Анализ кредиторской и дебиторской задолженности ОАО.

3.3.1. анализ кредиторской задолженности.

Наименование статей	На начало года	На конец года
Кредиторская задолженность	28.583.283	37.587.202
в том числе:		
поставщики и подрядчики	20.708.904	26.3378.926
зadолженность перед персоналом организации	2.591.482	--
зadолженность перед государственными внебюджетными фондами	305.597	310.665
зadолженность по налогам и сборам	508.674	1.139.009
прочие кредиторы	4.468.626	9.758.602

3.3.2. анализ дебиторской задолженности.

Наименование статей	на начало года	На конец года
Краткосрочная дебиторская задолженность	11.249.610	13.939.159
в том числе:		
покупатели и заказчики	9.930.205	6.699.241
прочие дебиторы	1.319.405	7.239.918

В течение 2006 года величина кредиторской задолженности возросла в 1,3 раза. Доля кредиторской задолженности в текущих обязательствах предприятия составила на конец года 94,9 %. Привлечение ресурсов в форме кредиторской задолженности является одним из основных способов финансирования текущей деятельности.

Кредиторская задолженность является необеспеченной, так как величина дебиторской задолженности, запасов, денежных средств и прочих оборотных активов на конец 2006 года составляет 77,8 % от величины кредиторской задолженности.

В отличие от 2005 года, величина дебиторской задолженности возросла в 1,24 раза.

Однако, даже рост дебиторской задолженности в таком размере не обеспечивает покрытие кредиторской задолженности предприятия.

3.4. Анализ денежных потоков предприятия.

Для анализа используется прямой метод (горизонтальный анализ).

Движение денежных средств по видам деятельности характеризуется следующими данными:

	Всего денежных средств, руб.	в т. ч. по текущей деятельности	В т. ч. по инвестиционной деятельности
Остаток денежных средств на начало года	23214		
Поступление всего:	53112469	53112469	--
в т. ч.:			
Средства, полученные от покупателей, заказчиков	39538104	39538104	--
Прочие поступления	13574365	13574365	
Направлено денежных средств всего:	52676814	52676814	--
в т.ч.:			
На оплату сырья, материалов, услуг, работ	22244482	22244482	--
На оплату труда	8750563	8750563	--
На расчёты по налогам	3222595	3222595	--
На прочие расходы	18469174	18459174	--
Остаток на конец года	458869		

За 2006 год, в отличие от 2005 года, приток денежных средств в результате деятельности предприятия уменьшился на сумму 11398 тыс. рублей против уровня 2005 года. Так, в 2005 году поступление денежных средств от покупателей и заказчиков составило в сумме 58510 тыс. рублей, в 2006 году поступление составило в сумме 39538 тыс. рублей. Прочие доходы увеличились на 7574 тыс. рублей.

Также сформировался чистый отток денежных средств в сумме 4539 тыс. рублей на погашение краткосрочных обязательств (погашение кредитов банка и процентов по кредитам).

Запас платёжных средств (остатки денежных средств в кассе и на расчётных счетах в банках) увеличился до 460 тыс. рублей, против уровня запаса в сумме 23 тыс. рублей к началу отчётного периода.

Недостаток денежных поступлений для финансирования текущей деятельности (для пополнения оборотных средств) ограничивал развитие производства и увеличение его объёмов.

Раздел 4 Тенденция развития предприятия.

Особенностью производства предприятия является неравномерный характер выпуска продукции, обусловленный сезонностью спроса.

Оптимистический прогноз на ближайшую перспективу развития предприятия в 2007 году следующий:

- увеличение объёмов производства сборных железобетонных конструкций и бетонных изделий, пенобетона и пенобетонных блоков на 15 – 20 % за счёт более полного использования производственных мощностей и расширения рынков сбыта в сегментах традиционных и новых потребителей продукции предприятия;

Одним из основных приоритетных направлений деятельности предприятия на перспективу, было и остаётся в 2007 году, производство сборных железобетонных конструкций и деталей; а также производство пенобетона и изделий из него.

Генеральный директор ОАО
«Стройиндустрия»



Плиев А. А.

Главный бухгалтер




Тарасевич В. В.

Главный экономист



Зеев А. К.



**ЗАКЛЮЧЕНИЕ
ПО АУДИТОРСКОЙ ПРОВЕРКЕ
БУХГАЛТЕРСКОГО УЧЁТА И ОТЧЁТНОСТИ
ОТКРЫТОГО АКЦИОНЕРНОГО
ОБЩЕСТВА
«СТРОЙИНДУСТРИЯ»
ЗА 2006 ГОД**

ООО "НОРМАТИВ»

КРАСНОЯРСК -2006



**ЗАКЛЮЧЕНИЕ
ПО АУДИТОРСКОЙ ПРОВЕРКЕ
БУХГАЛТЕРСКОГО УЧЁТА И ОТЧЁТНОСТИ
ОТКРЫТОГО АКЦИОНЕРНОГО ОБЩЕСТВА
«СТРОЙИНДУСТРИЯ»
ЗА 2006 ГОД.**

г. Красноярск

«21» мая 2007 года

Настоящее заключение составлено в соответствии с Федеральным Законом «Об аудиторской деятельности в Российской Федерации» принято, Государственной Думой 13 июля 2001г., одобрен Советом Федерации от 20 июля 2001г. № 119-ФЗ от 07.08.2001г. и другими нормативными актами, регуливающими аудиторскую деятельность в Российской Федерации. Аудиторская проверка проводилась на основании договора возмездного оказания аудиторских услуг № 06/07 от 20 апреля 2007 года, специалистами ООО «Норматив».

Адрес: 660025, г. Красноярск, ул. Железнодорожников 17, офис 714

р/с № 40702810000000000816 в ООО КБ «Стромкомбанк». Лицензия Минфина РФ на осуществление аудиторской деятельности в области общего аудита № Е 002330 (Приказ Минфина от 06.11.2002г. № 255).

Свидетельство о внесении в Единый государственный реестр юридических лиц № 1022401786791 от 02.09.2002г. ИМНС по Железнодорожному району г. Красноярска

Член Некоммерческого партнерства «Российская коллегия аудиторов».

Директор – Уралбаева Галина Васильевна

В проведении аудиторской проверки принимали участие аудиторы:

- Орлова София Саввична (квалификационный аттестат К018123)
- Уралбаева Галина Васильевна (квалификационный аттестат № 009564)
- Панарина Валентина Михайловна (квалификационный аттестат аудитора № 044181);
- Дубинина Валентина Романовна - эксперт бухгалтер

Аудируемое лицо: Открытое акционерное общество «Стройиндустрия»

ОАО «Стройиндустрия», находится по адресу г. Красноярск, ул. Телевизорная, 4 «б»

Зарегистрировано 25 февраля 1993г. администрацией Железнодорожного района г. Красноярска, с изменениями от 28.06.2002г. за № 565.

Основные виды деятельности:

- производство сборных железобетонных конструкций и бетонных изделий, фундаментных блоков, товарного бетона и раствора.
- Производство и реализация потребительских товаров

Уставный капитал общества составляет 524.280 рублей и разделен на 87.380 штук обыкновенных именных акций. номинальной стоимостью 6 (шесть) рублей. Реестродержателем, общества является ЗАО «Красноярская регистрационная Компания».

Настоящее аудиторское заключение адресовано следующим пользователям:

- исполнительному органу ОАО «Стройиндустрия»
- акционерам общества ОАО «Стройиндустрия»
- контролирующим органам, для представления в составе годовой бухгалтерской отчетности.

Целями настоящей аудиторской проверки являлись:

- установление достоверности бухгалтерской отчетности предприятия и соответствия финансовых и хозяйственных операций действующему законодательству РФ.
- установление соответствия данных финансовой (бухгалтерской) отчетности данным бухгалтерского учета проверяемого субъекта.
- Установления соответствия организационной структуры и системы внутреннего контроля целям деятельности проверяемого экономического субъекта.

Процесс аудита включал:

- анализ учредительных документов и организационной структуры предприятия;
- анализ общего состояния бухгалтерского учета и системы внутреннего контроля предприятия;
- изучение информации о финансово- хозяйственной деятельности аудируемого лица, проводимое на основе тестирования полученных доказательств, подтверждающих значение и раскрытие в финансовой (бухгалтерской) отчетности;
- оценку принципов и методов бухгалтерского учета, а также оценку правил подготовки финансовой (бухгалтерской) отчетности;
- проверку соответствия совершенных предприятием финансово- хозяйственных операций, действующим нормативным актам Российской Федерации;
- проверку правильности отражения в регистрах бухгалтерского учета совершенных предприятием финансово- хозяйственных операций.

Ответственность за подготовку и представление, предотвращение и обнаружение недобросовестных действий и ошибок указанной финансовой (бухгалтерской) отчетности несет исполнительный орган ОАО «Стройиндустрия». Наша обязанность заключается в том, чтобы на основе проведенного аудита выразить мнение о достоверности данной отчетности и соответствии порядка ведения бухгалтерского учета законодательству Российской Федерации.

Аудиторская проверка состояния бухгалтерского учёта и прилагаемой бухгалтерской отчётности проводилась по документам, предоставленным данным экономическим субъектом.

Аудиторская проверка проводилась методами опроса персонала, выборочной, а по наиболее важным позициям сплошной, документальной проверки, анализа информации, предоставленной руководством проверяемого экономического субъекта. По результатам осуществленных аудиторских процедур комиссией экспертов-аудиторов получены достаточные данные для формирования независимого мнения по вопросам, определенным целями аудиторской проверки.

Предоставленная предприятием бухгалтерская отчетность была подвергнута проверке на предмет ее соответствия Федеральному Закону «О бухгалтерском учете» от 21.11.1996 года № 129-ФЗ (ред. от 30.06.2003), Положению по бухгалтерскому учету «Бухгалтерская отчетность организации», утвержденному Приказом Минфина от 06.07.1999 № 43 н и Указаниям об объеме форм бухгалтерской отчетности, утвержденным Приказом Минфина РФ от 22.07.2003 № 67 н, (в редакции Приказа Минфина РФ от 18.09.06 г. № 115н).

При составлении финансовой отчетности нарушена норма пункта 15 ПБУ 6/01, утвержденного приказом Минфина РФ от 30.03.2001 г. № 26н (ред. 27.11.2006 г. № 156н).

Декларируемая предприятием дебиторская задолженность по не подтверждается данными первичного учета и регистрами бухгалтерского учета.

В Бухгалтерском балансе (форма № 1) предприятия недостаточно раскрыта информация о структуре дебиторской задолженности и денежных средствах.

Предприятием нарушена методика формирования себестоимости готовой продукции (работ, услуг), в результате чего, в отчетном году существенно искажены данные о фактической стоимости, выпускаемой предприятием продукции (оказываемых услуг, выполняемых работ), равно как и финансовый результат деятельности предприятия.

При принятии расходов не соблюдены нормы пункта 16 и 19 ПБУ 10/99 «Расходы организации», утвержденного Приказом Минфина РФ от 06.05.1999 г. № 33н (ред. от 30.03.2001).

Установлен ряд ошибок при формировании налоговых баз по отдельным видам налогов и сборов.

В предоставленной финансовой (бухгалтерской) отчетности недостаточно раскрыта информация об аффилированных лицах.

Комиссия экспертов- аудиторов считает необходимым проведение корректировок по строкам 120, 190, 210, 211, 220, 260, 240, 290, 430, 470, 620, 624, 690 Бухгалтерского баланса (форма № 1) и по строкам 020, 090, 100, 140, 150, 190 Отчета о прибылях и убытках (форма № 2) предприятия.

Указанные корректировки комиссия экспертов- аудиторов считает существенными, поскольку их числовые показатели превышают показатели уровня существенности ошибки, рассчитанные при аудиторской проверке.

Вместе с тем мы не наблюдали за проведением инвентаризации ОАО «Стройиндустрия», так как эта дата предшествовала дате привлечения нас в качестве аудиторов ОАО «Стройиндустрия»

По нашему мнению, за исключением корректировок (при наличии таковых), которые могли бы оказаться необходимыми, если бы мы смогли проверить количество товарно - материальных запасов, обязательств, а также корректировок, отраженных в аналитической части аудиторского заключения,

