

№ КРС-1886-11/1-1

25.05.2011

*Александр Масляков Т.П.*

Приложение  
к Приказу Минфина РФ  
от 22.07.2003 № 67н  
(с кодами показателей бухгалтерской  
отчетности, утвержденными Приказом  
Госкомстата РФ № 475, Минфина РФ №  
102н  
от 14.11.2003)

**БУХГАЛТЕРСКИЙ БАЛАНС**  
на 31 декабря 2010 г.

Форма №1 по ОКУД  
Дата (год, месяц, число)  
по ОКПО  
ИНН  
по ОКВЭД  
по ОКОПФ /  
ОКФС  
по ОКЕИ

КОДЫ		
0710001		
2010	12	31
58806133		
2403006305		
01.11.1		
47	16	
384		

Организация: ОТКРЫТОЕ АКЦИОНЕРНОЕ ОБЩЕСТВО "КРАСНОЕ"  
Идентификационный номер налогоплательщика  
Код деятельности: Выращивание зерновых и зернобобовых культур  
Организационно-правовая форма/форма собственности:  
Открытые акционерные общества/Частная собственность  
Единица измерения: тыс. руб.  
Местонахождение (адрес): 662367, 24, БАЛАХТИНСКИЙ Р-Н, КРАСНАЯ Д, ЦЕНТРАЛЬНАЯ УЛ, 25,

Дата утверждения  
Дата отправки (принятия)


АКТИВ	Код показателя	На начало отчетного года	На конец отчетного периода
1	2	3	4
<b>I. ВНЕОБОРОТНЫЕ АКТИВЫ</b>			
Нематериальные активы	110	-	-
Основные средства	120	28157	32398
Незавершенное строительство	130	-	-
Доходные вложения в материальные ценности	135	-	-
Долгосрочные финансовые вложения	140	62	62
Отложенные налоговые активы	145	-	-
Прочие внеоборотные активы	150	-	-
ИТОГО по разделу I	190	28219	32460
<b>II. ОБОРОТНЫЕ АКТИВЫ</b>			
Запасы	210	25859	24290
в том числе:			
сырье, материалы и другие аналогичные ценности	211	13573	10014
животные на выращивании и откорме	212	9582	11539
затраты в незавершенном производстве	213	2300	2500
готовая продукция и товары для перепродажи	214	404	237
товары отгруженные	215	-	-
расходы будущих периодов	216	-	-
прочие запасы и затраты	217	-	-
Налог на добавленную стоимость по приобретенным ценностям	220	-	-
Дебиторская задолженность (платежи по которой ожидаются более чем через 12 месяцев после отчетной даты)	230	-	-
в том числе покупатели и заказчики	231	-	-
Дебиторская задолженность (платежи по которой ожидаются в течение 12 месяцев после отчетной даты)	240	1588	1894
в том числе покупатели и заказчики	241	1439	1696
Краткосрочные финансовые вложения	250	-	-
Денежные средства	260	64	202
Прочие оборотные активы	270	-	-
ИТОГО по разделу II	290	27511	26386
<b>БАЛАНС</b>	<b>300</b>	<b>55730</b>	<b>58846</b>

ПАССИВ	Код показателя	На начало отчетного года	На конец отчетного периода
1	2	3	4
<b>III. КАПИТАЛ И РЕЗЕРВЫ</b>			
Уставный капитал	410	22000	22000
Собственные акции, выкупленные у акционеров	411	(-)	(-)
Добавочный капитал	420	10410	10410
Резервный капитал	430	-	-
в том числе:			
резервы, образованные в соответствии с законодательством	431	-	-
резервы, образованные в соответствии с учредительными документами	432	-	-
Неразмещенная прибыль (непокрытый убыток)	470	3876	6336
Целевое финансирование	480	-	-
<b>ИТОГО по разделу III</b>	<b>490</b>	<b>36286</b>	<b>38746</b>
<b>IV. ДОЛГОСРОЧНЫЕ ОБЯЗАТЕЛЬСТВА</b>			
Займы и кредиты	510	3262	3773
Отложенные налоговые обязательства	515	8727	8213
Прочие долгосрочные обязательства	520	-	-
<b>ИТОГО по разделу IV</b>	<b>590</b>	<b>11989</b>	<b>11986</b>
<b>V. КРАТКОСРОЧНЫЕ ОБЯЗАТЕЛЬСТВА</b>			
Займы и кредиты	610	1260	3045
Кредиторская задолженность	620	6195	5069
в том числе:			
поставщики и подрядчики	621	5204	4274
задолженность перед персоналом организации	622	458	433
задолженность перед государственными внебюджетными фондами	623	0	105
задолженность по налогам и сборам	624	492	233
прочие кредиторы	625	41	24
задолженность перед участниками (учредителями) по выплате доходов	630	-	-
доходы будущих периодов	640	-	-
Резервы предстоящих расходов	650	-	-
Прочие краткосрочные обязательства	660	-	-
<b>ИТОГО по разделу V</b>	<b>690</b>	<b>7455</b>	<b>8114</b>
<b>БАЛАНС</b>	<b>700</b>	<b>55730</b>	<b>58846</b>
<b>Справка о наличии ценностей, учитываемых на абалансовых счетах</b>			
Арендованные основные средства	910	-	-
в том числе по лизингу	911	-	-
Товарно-материальные ценности, принятые на ответственное хранение	920	-	-
Товары, принятые на комиссию	930	-	-
Списанная в убыток задолженность неплатежеспособных дебиторов	940	0	0
Обеспечения обязательств и платежей полученные	950	0	0
Обеспечения обязательств и платежей выданные	960	11567	16763
Износ жилищного фонда	970	-	-
Износ объектов внешнего благоустройства и других аналогичных объектов	980	-	-
Нематериальные активы, полученные в пользование	990	-	-

Руководитель

(подпись)

МИХЕЙЛИС В. Ф.

(расшифровка подписи)

Главный бухгалтер

(подпись)

(расшифровка подписи)

14

марта

2011 г.

Приложение  
к Приказу Минфина РФ  
от 22.07.2003 № 67н  
(в ред. Приказа Минфина РФ  
от 18.09.2006 № 115н)  
(с кодами показателей бухгалтерской  
отчетности, утвержденными Приказом  
Госкомстата РФ № 475, Минфина РФ №  
102н  
от 14.11.2003)

## ОТЧЕТ О ПРИБЫЛЯХ И УБЫТКАХ

за период с 1 января по 31 декабря 2010 г.

Организация: ОТКРЫТОЕ АКЦИОНЕРНОЕ ОБЩЕСТВО "КРАСНОЕ"  
Идентификационный номер налогоплательщика  
Вид деятельности: Выращивание зерновых и зернобобовых культур  
Организационно-правовая форма/форма собственности:  
Открытые акционерные общества/Частная собственность  
Единица измерения: тыс. руб.

Форма №2 по ОКУД			КОДЫ		
Дата (год, месяц, число)			0710002		
по ОКПО			2010	12	31
ИНН			58806133		
по ОКВЭД			2403006305		
по ОКОПФ /			01.11.1		
ОКФС			47	16	
по ОКЕИ			384		

Показатель		За отчетный период	За аналогичный период предыдущего года
наименование	код		
1	2	3	4
<b>Доходы и расходы по обычным видам деятельности</b>			
Выручка (нетто) от продажи товаров, продукции, работ, услуг (за минусом налога на добавленную стоимость, акцизов и аналогичных обязательных платежей)	010	26988	26990
сельхоз продукция	011	23241	23644
Себестоимость проданных товаров, продукции, работ, услуг	020	(27339)	(27548)
сельхоз продукция	021	(22774)	24536
Заловая прибыль	029	(351)	(558)
Коммерческие расходы	030	(229)	(162)
Управленческие расходы	040	(-)	(-)
Прибыль (убыток) от продаж	050	(580)	(720)
<b>Прочие доходы и расходы</b>			
Проценты к получению	060	-	-
Проценты к уплате	070	(842)	(1309)
Доходы от участия в других организациях	080	-	-
Прочие доходы	090	4927	4805
субсидии	091	4240	4791
Прочие расходы	100	(988)	(784)
<b>Прибыль (убыток) до налогообложения</b>	140	2517	1992
Отложенные налоговые активы	141	-	-
Отложенные налоговые обязательства	142	-	-
Текущий налог на прибыль	150	(-)	(-)
Дополнительные показатели	151	(57)	(105)
<b>Чистая прибыль (убыток) отчетного периода</b>	190	2460	1887
<b>СПРАВОЧНО</b>			
Постоянные налоговые обязательства (активы)	200	-	-
Базовая прибыль (убыток) на акцию		-	-
Разводненная прибыль (убыток) на акцию		-	-

**РАСПИФРОВКА ОТДЕЛЬНЫХ ПРИБЫЛЕЙ И УБЫТКОВ**

Показатель		За отчетный период		За аналогичный период предыдущего года	
наименование	код	прибыль	убыток	прибыль	убыток
1	2	3	4	5	6
Штрафы, пени и неустойки, признанные или по которым получены решения суда (арбитражного суда) об их взыскании		-	(9)	-	(56)
Прибыль (убыток) прошлых лет		-	(6)	-	(21)
Возмещение убытков, причиненных неисполнением или ненадлежащим исполнением обязательств		-	-	-	-
Курсовые разницы по операциям в иностранной валюте		-	-	-	-
Отчисления в оценочные резервы		X	-	X	-
Списание дебиторских и кредиторских задолженностей, по которым истек срок исковой давности		-	-	-	-

Руководитель

(подпись)

МИХЕЙЛИС В. Ф.

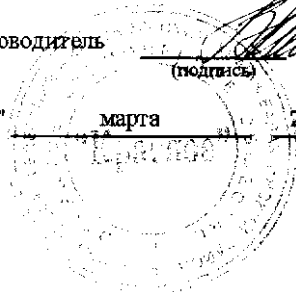
(расшифровка подписи)

Главный бухгалтер

(подпись)

(расшифровка подписи)

14 " марта 2011 г.



Приложение  
к Приказу Минфина РФ  
от 22.07.2003 № 67н  
(с кодами показателей бухгалтерской  
отчетности, утвержденными Приказом  
Госкомстата РФ № 475, Минфина РФ №  
102н  
от 14.11.2003)

**ОТЧЕТ ОБ ИЗМЕНЕНИЯХ КАПИТАЛА**  
за 2010 г.

Организация: ОТКРЫТОЕ АКЦИОНЕРНОЕ ОБЩЕСТВО "КРАСНОЕ" Идентификационный номер налогоплательщика Вид деятельности: Выращивание зерновых и зернобобовых культур Организационно-правовая форма/форма собственности: Открытые акционерные общества/Частная собственность Единица измерения: тыс. руб.	Форма №3 по ОКУД	КОДЫ		
	Дата (год, месяц, число)	0710003		
	по ОКПО	2010	12	31
	ИНН	58806133		
	по ОКВЭД	2403006305		
	по ОКОПФ / ОКФС	01.11.1		
	по ОКЕИ	47	16	384

**I. Изменения капитала**

Показатель	код	Уставный капитал	Добавочный капитал	Резервный капитал	Нераспределенная прибыль (непокрытый убыток)	Итого
наименование						
1	2	3	4	5	6	7
Остаток на 31 декабря года, предшествующего предыдущему 2009 г. (предыдущий год)		26772	10410	-	1989	39171
Изменения в учетной политике		X	X	X	-	-
Результат от переоценки объектов основных средств		X	-	X	-	-
Остаток на 1 января предыдущего года		26772	10410	-	1989	39171
Результат от пересчета иностранных валют		X	-	X	X	-
Чистая прибыль		X	X	X	1887	1887
Дивиденды		X	X	X	(-)	-
Отчисления в резервный фонд		X	X	-	(-)	-
Увеличение величины капитала за счет: дополнительного выпуска акций		-	X	X	X	-
увеличения номинальной стоимости акций		-	X	X	X	-
реорганизации юридического лица		-	X	X	-	-
Уменьшение величины капитала за счет: уменьшения номинала акций		(4772)	X	X	X	4772
уменьшения количества акций		(-)	X	X	X	-
реорганизации юридического лица		(-)	X	X	(-)	(-)
Остаток на 31 декабря предыдущего года		22000	10410	-	3876	36286
2010 г. (отчетный год)						
Изменения в учетной политике		X	X	X	-	-
Результат от переоценки объектов основных средств		X	-	X	-	-

1	2	3	4	5	6	7
Остаток на 1 января отчетного года	100	22000	10410	-	3876	36286
результат от пересчета иностранных валют		X	-	X	X	-
чистая прибыль		X	X	X	2460	2460
дивиденды		X	X	X	(0)	0
отчисления в резервный фонд	110	X	X	-	(-)	0
увеличение величины капитала за счет:						
дополнительного выпуска акций	121	0	X	X	X	0
увеличения номинальной стоимости акций	122	-	X	X	X	-
реорганизации юридического лица	123	-	X	X	-	-
уменьшение величины капитала за счет:						
уменьшения номинала акций	131	(0)	X	X	X	(0)
уменьшения количества акций	132	(-)	X	X	X	(-)
реорганизации юридического лица	133	(-)	X	X	(-)	(-)
Остаток на 31 декабря отчетного года	140	22000	10410	-	6336	38746



## II. Резервы

Показатель		Остаток	Поступило	Использовано	Остаток
наименование	код				
1	2	3	4	5	6
<b>Резервы, образованные в соответствии с законодательством:</b>					
(наименование резерва)					
данные предыдущего года		-	-	(-)	-
данные отчетного года		-	-	(-)	-
<b>Резервы, образованные в соответствии с учредительными документами:</b>					
(наименование резерва)					
данные предыдущего года		-	-	(-)	-
данные отчетного года		-	-	(-)	-
<b>Оценочные резервы:</b>					
(наименование резерва)					
данные предыдущего года		-	-	(-)	-
данные отчетного года		-	-	(-)	-


1	2	3	4	5	6
<b>Резервы предстоящих расходов:</b> (наименование резерва)					
данные предыдущего года		-	-	(-)	-
данные отчетного года		-	-	(-)	-

**Справки**

Показатель		Остаток на начало отчетного года		Остаток на конец отчетного периода	
наименование	код				
1	2	3		4	
1) Чистые активы	200	36286		38746	
		Из бюджета		Из внебюджетных фондов	
		за отчетный год	за предыду- щий год	за отчетный год	за предыду- щий год
		3	4	5	6
2) Получено на:					
расходы по обычным видам деятельности - всего	210	4240	4791	-	-
капитальные вложения во внеоборотные активы	220	-	-	-	-

Руководитель  **МИХЕЙЛИС В. Ф.** (подпись) (расшифровка подписи)      Главный бухгалтер  (подпись) (расшифровка подписи)

14 " марта 2011 г.



Приложение  
к Приказу Минфина РФ  
от 22.07.2003 № 67н  
(с кодами показателей бухгалтерской  
отчетности, утвержденными Приказом  
Госкомстата РФ № 475, Минфина РФ №  
102н  
от 14.11.2003)

## ОТЧЕТ О ДВИЖЕНИИ ДЕНЕЖНЫХ СРЕДСТВ

за 2010 г.

Показатель		код	За отчетный период	КОДЫ		
				0710004		
наименование				2010	12	31
1		2	3	4		
Организация: ОТКРЫТОЕ АКЦИОНЕРНОЕ ОБЩЕСТВО "КРАСНОЕ"				Форма №4 по ОКУД		
Идентификационный номер налогоплательщика				Дата (год, месяц, число)		
Код деятельности: Выращивание зерновых и зернобобовых культур				по ОКПО		
Организационно-правовая форма/форма собственности:				ИНН		
Открытые акционерные общества/Частная собственность				по ОКВЭД		
Единица измерения: тыс. руб.				по ОКОПФ /		
				ОКФС		
				по ОКЕИ		
				47	16	
				384		
Остаток денежных средств на начало отчетного года			64	437		
Движение денежных средств по текущей деятельности						
Средства, полученные от покупателей, заказчиков			22564	19464		
Прочие доходы			15898	14993		
субсидии			3772	4509		
встр возмещение			473	14		
прочие			11653	10470		
денежные средства, направленные:			(37937)	(26677)		
на оплату приобретенных товаров, работ, услуг, сырья и иных оборотных активов		150	(17540)	(11866)		
на оплату труда		160	(8173)	(7983)		
на выплату дивидендов, процентов		170	(842)	(1309)		
на расчеты по налогам и сборам		180	(1947)	(2402)		
на прочие расходы			(9435)	(3117)		
командировки			(15)	(15)		
обучение			(0)	(2)		
прочие			(9420)	(3100)		
Чистые денежные средства от текущей деятельности			525	7780		
Движение денежных средств по инвестиционной деятельности						
Выручка от продажи объектов основных средств и иных оборотных активов		210	-	-		
Выручка от продажи ценных бумаг и иных финансовых вложений		220	-	-		
Полученные дивиденды		230	-	-		
Полученные проценты		240	-	-		
Восполнения от погашения займов, предоставленных другим организациям		250	-	-		
Прочие доходы			-	-		
Приобретение дочерних организаций		280	(-)	(-)		
Приобретение объектов основных средств, доходных вложений в материальные ценности и нематериальных активов		290	(2683)	(2387)		
Приобретение ценных бумаг и иных финансовых вложений		300	(-)	(-)		
Займы, предоставленные другим организациям		310	(-)	(-)		
Прочие расходы			(-)	(-)		
Чистые денежные средства от инвестиционной деятельности		340	(2683)	(2387)		

1	2	3	4
вижение денежных средств по финансовой деятельности			
оступления от эмиссии акций или иных долевых бумаг		-	-
оступления от займов и кредитов, предоставленных другими организациями		7221	1500
погашение займов и кредитов (без процентов)		(4925)	(7266)
погашение обязательств по финансовой аренде		(-)	(-)
чистые денежные средства от финансовой деятельности		2296	(5766)
чистое увеличение (уменьшение) денежных средств и их эквивалентов		138	(373)
остаток денежных средств на конец отчетного периода		202	64
величина влияния изменений курса иностранной валюты по отношению к рублю		-	-

Руководитель

(подпись)

МИХЕЙЛИС В. Ф.


(расшифровка подписи)

Главный бухгалтер

(подпись)

(расшифровка подписи)

14 " марта 2011 г.



Приложение  
к Приказу Минфина РФ  
от 22.07.2003 № 67н  
(в ред. Приказа Минфина РФ  
от 18.09.2006 № 115н)  
(с кодами показателей бухгалтерской  
отчетности, утвержденными Приказом  
Госкомстата РФ № 475, Минфина РФ №  
102н  
от 14.11.2003)

**ПРИЛОЖЕНИЕ К БУХГАЛТЕРСКОМУ БАЛАНСУ**

за 2010 г.

Организация: ОТКРЫТОЕ АКЦИОНЕРНОЕ ОБЩЕСТВО "КРАСНОЕ"

Идентификационный номер налогоплательщика

Вид деятельности: Выращивание зерновых и зернобобовых культур

Организационно-правовая форма/форма собственности:

Открытые акционерные общества/Частная собственность

Единица измерения: тыс. руб.

КОДЫ		
0710005		
2010	12	31
по ОКПО 58806133		
ИНН 2403006305		
по ОКВЭД 01.11.1		
по ОКОПФ / ОКФС 47		16
по ОКЕИ 384		

**Нематериальные активы**

Показатель		Наличие на начало отчетного года	Поступило	Выбыло	Наличие на конец отчетного периода
наименование	код				
1	2	3	4	5	6
Объекты интеллектуальной собственности (исключительные права на результаты интеллектуальной собственности)	010	-	-	(-)	-
в том числе:					
у патентообладателя на изобретение, промышленный образец, полезную модель	011	-	-	(-)	-
у правообладателя на программы ЭВМ, базы данных	012	-	-	(-)	-
у правообладателя на топологии интегральных микросхем	013	-	-	(-)	-
у владельца на товарный знак и знак обслуживания, наименование места происхождения товаров	014	-	-	(-)	-
у патентообладателя на селекционные достижения	015	-	-	(-)	-
организационные расходы	020	-	-	(-)	-
словесная репутация организации	030	-	-	(-)	-
прочие	040	-	-	(-)	-

Показатель		На начало отчетного года	На конец отчетного периода
наименование	код		
1	2	3	4
Амортизация нематериальных активов - всего	050	-	-

## Основные средства

Показатель		Наличие на начало отчетного года	Поступило	Выбыло	Наличие на конец отчетного периода
наименование	код				
1	2	3	4	5	6
Земельные участки		17855	-	(-)	17855
Здания и передаточные объекты		7946	-	(-)	7946
Машины и оборудование		19948	1026	(622)	20352
Транспортные средства		2465	1580	(-)	4045
Производственный и хозяйственный инвентарь		723	-	(-)	723
Рогачий скот		221	75	(72)	224
Плодотворный скот		12298	7699	(2197)	17800
Многолетние насаждения		1	-	(-)	1
Другие виды основных средств		1926	77	(-)	2003
Земельные участки и объекты природопользования		-	-	(-)	-
Капитальные вложения на коренное улучшение земель		-	-	(-)	-
Итого		63383	10457	(2891)	70949

Показатель		На начало отчетного года	На конец отчетного периода
наименование	код		
1	2	3	4
Организация основных средств - всего	140	35226	38551
в том числе:			
зданий и сооружений		21904	22246
машин, оборудования, транспортных средств		10357	11589
других		2965	4716
передано в аренду объектов основных средств - всего		-	-
в том числе:			
здания		-	-
сооружения		-	-
Другие		-	-
передано объектов основных средств на консервацию		-	-
получено объектов основных средств в аренду - всего		-	-
объекты недвижимости, принятые в эксплуатацию и находящиеся в процессе государственной регистрации		-	-
правочно.	код	На начало отчетного года	На начало предыдущего года
	2	3	4
результат от переоценки объектов основных средств:			
первоначальной (восстановительной) стоимости	171	-	-
амортизации	172	-	-
изменение стоимости объектов основных средств в результате стройки, дооборудования, реконструкции, частичной ликвидации	код	На начало отчетного года	На конец отчетного периода
	2	3	4
		-	-

**Доходные вложения в материальные ценности**

Показатель		Наличие на начало отчетного года	Поступило	Выбыло	Наличие на конец отчетного периода
наименование	код				
1	2	3	4	5	6
дество для передачи в		-	-	(-)	-
дество, предоставляемое по		-	-	(-)	-
дство, предоставляемое по		-	-	(-)	-
дство, предоставляемое по		-	-	(-)	-
	код	На начало отчетного года	На конец отчетного периода		
1	2	3	4		
рганизация доходных		-	-		
жений в материальные		-	-		
ности		-	-		

**Расходы на научно-исследовательские, опытно-конструкторские и технологические работы**

Виды работ		Наличие на начало отчетного года	Поступило	Списано	Наличие на конец отчетного периода
наименование	код				
1	2	3	4	5	6
го	310	-	-	(-)	-
			код	На начало отчетного года	На конец отчетного года
			2	3	4
правочно.					
ума расходов по незаконченным научно-исследовательским,			320	-	-
опытно-конструкторским и технологическим работам					
			код	За отчетный период	За аналогичный период предыдущего года
			2	3	4
ума не давших положительных результатов расходов по					
учно-исследовательским, опытно-конструкторским и техноло-					
гическим работам, отнесенных на прочие расходы					

**Расходы на освоение природных ресурсов**

Показатель		Остаток на начало отчетного периода	Поступило	Списано	Остаток на конец отчетного периода
наименование	код				
1	2	3	4	5	6
сходы на освоение природных					
сурсов - всего	410	-	-	(-)	-
			код	На начало отчетного года	На конец отчетного года
			2	3	4
правочно.					
ума расходов по участкам недр, не законченным					
искон и оценкой месторождений, разведкой и (или)					
дрогелогическими изысканиями и прочими аналогичными					
ботами					
ума расходов на освоение природных ресурсов, отнесенных в					
четном периоде на прочие расходы как безрезультатные					

## Финансовые вложения

Показатель		Долгосрочные		Краткосрочные	
наименование	код	на начало отчетного года	на конец отчетного периода	на начало отчетного года	на конец отчетного периода
1	2	3	4	5	6
в уставные (складочные) капиталы других организаций -	510	62	62	-	-
в том числе дочерних и зависимых хозяйственных обществ	511	-	-	-	-
государственные и муниципальные ценные бумаги	515	-	-	-	-
ценные бумаги других организаций - всего	520	-	-	-	-
в том числе долговые ценные бумаги (облигации, векселя)	521	-	-	-	-
предоставленные займы	525	-	-	-	-
долевые вклады	530	-	-	-	-
прочие	535	-	-	-	-
итого	540	62	62	-	-
по общей сумме финансовых вложения, имеющие текущую рыночную стоимость:					
вклады в уставные (складочные) капиталы других организаций -	550	62	62	-	-
в том числе дочерних и зависимых хозяйственных обществ	551	-	-	-	-
государственные и муниципальные ценные бумаги	555	-	-	-	-
ценные бумаги других организаций - всего	560	-	-	-	-
в том числе долговые ценные бумаги (облигации, векселя)	561	-	-	-	-
прочие	565	-	-	-	-
итого	570	62	62	-	-
правочно. по финансовым вложениям, не имеющим текущую рыночную стоимость, изменение стоимости в результате корректировки оценки	580	-	-	-	-
по долговым ценным бумагам разница между первоначальной стоимостью и номинальной стоимостью отнесена на финансовый результат отчетного периода	590	-	-	-	-

Дебиторская и кредиторская задолженность

Показатель		На начало отчетного года	На конец отчетного года
наименование	код		
1	2	3	4
<b>Торговая задолженность:</b>			
досрочная - всего		1588	1894
в том числе:			
счета с покупателями и заказчиками		1439	1696
авансы выданные		-	-
в прочая		149	198
досрочная - всего		-	-
в том числе:			
счета с покупателями и заказчиками		-	-
авансы выданные		-	-
в прочая		-	-
итого		1588	1894
<b>Кредиторская задолженность:</b>			
досрочная - всего		7455	8114
в том числе:			
счета с поставщиками и подрядчиками		5204	4274
авансы полученные		-	-
счета по налогам и сборам		492	233
кредиты		1260	3045
авансы		-	-
в прочая		499	469
досрочная - всего		11989	11986
в том числе:			
кредиты		3262	6443
авансы		-	-
прочие		8727	8213
в том числе:			
реструктуризация		8727	8213
итого		19444	20100

Расходы по обычным видам деятельности (по элементам затрат)

Показатель		За отчетный год	За предыдущий год
наименование	код		
1	2	3	4
материальные затраты	710	32523	34936
затраты на оплату труда	720	11119	10492
численция на социальные нужды	730	1397	1343
амортизация	740	3325	1264
прочие затраты	750	804	188
итого по элементам затрат	760	49168	48223
изменение остатков (прирост [+], уменьшение [-]):			
незавершенного производства	765	200	600
расходов будущих периодов	766	-	-
резервов предстоящих расходов	767	-	-

**Обеспечения**

Показатель		На начало отчетного года	Остаток на конец отчетного периода
наименование	код		
1	2	3	4
ученные - всего		-	-
в том числе:			
недвижимость		-	-
имущество, находящееся в залоге		-	-
в него:			
объекты основных средств		-	-
ценные бумаги и иные финансовые вложения		-	-
иное		-	-
денежные - всего		-	-
в том числе:			
недвижимость		-	-
имущество, переданное в залог		11567	16763
в него:			
объекты основных средств		11567	16763
ценные бумаги и иные финансовые вложения		-	-
иное		-	-

**Государственная помощь**

Показатель		Отчетный период		За аналогичный период предыдущего года	
наименование	код				
1	2	3	4	5	6
получено в отчетном году бюджетных средств - всего	910	4240		4791	
в том числе:					
федеральный бюджет		258		438	
бюджет субъектов РФ		3982		4353	
		на начало отчетного года	получено за отчет- ный период	возвращено за отчетный период	на конец отчетного периода
бюджетные кредиты - всего	920	-	-	-	-

Руководитель



(подпись)

МИХЕЙЛИС В. Ф.  
(расшифровка подписи)

Главный бухгалтер

(подпись)

(расшифровка подписи)

14 " марта 2011 г.

## Пояснительная записка к годовому отчету за 2010г. по ОАО «Красное»

ОАО «Красное» находится на территории Балахтинского района и занимается производством зерна, молока, мяса и реализацией с\х продукции. ОАО «Красное» зарегистрировано в Налоговой инспекции Балахтинского района 19.08.2002г.

ОГРН - 1022400524332

ИНН - 2403006305

ОАО «Красное» ведет учетную политику согласно Закона по бухгалтерскому учету, которая отражается в журнально-ордерной форме учета. Ведется начисление амортизации согласно норм, предусмотренных Министерством С\Х на все основные средства. Ведется учет затрат на общехозяйственные расходы предприятия и распределение в конце года. Выбытие основных средств оформляется актом на списание основных средств и составление реестра на списание.

В 2010 году себестоимость 1т. реализованного зерна составили 3701 руб. выручка составила 3074 тыс. руб. Прибыль от реализации зерна составила 239 тыс. руб. Реализовано мяса 1123ц. Полная себестоимость проданной продукции(мяса) – 8790 тыс.руб. выручка – 6540 тыс.руб. Затраты на 1 тонну реализованного мяса составляют 78272 руб., а выручка 58237 руб. Убыток на каждой тонне составляет 20035руб. общий убыток от реализации мяса составил 2250тыс.руб.

Реализовано молока в количестве 11121ц. Полная себестоимость сданного молока составила 12300 тыс. руб., выручено- 14778т.руб Прибыль от реализации молока составила 2478 тыс.руб. Прибыль от продажи товаров, продукции, работ, услуг составила -351тыс.руб. В 2010г.полученно субсидий 4240 руб. Среднегодовая численность работников по организации составляет 134 чел, годовой фонд заработной платы составляет 11119 тыс.рублей средняя заработная плата в месяц по акционерному обществу составила 6915 руб., в том числе работников, занятых в сельскохозяйственном производстве 6741 руб., из них рабочие постоянные 6183 руб. Трактористы - машинисты – 6987руб., Операторы- машинного доения 5969руб. Скотники- 5589 руб.

Затраты на основное производство по сравнению с 2009г. увеличились на 1.8 % получено электроэнергии со стороны 904 квт.час, а в 200г. 892 квт.час. Расход электроэнергии увеличился на 12 квт.ч, а стоимость и израсходованной электроэнергии увеличился на 377тыс.рублей. Горюче- смазочных материалов куплено в этом году на 4378тыс.руб, в 2009 на 4171 руб.

Себестоимость 1ц. основной продукции составила

	2009	2010г.	+ -
Зерно	375-55	370-13	-5-42
Молоко	872-54	1106-03	+233-49
Мясо	7397-23	10429-41	+3032-18
Себестоимость живого веса	6066-92	7900-10	+1833-18

Цена реализации 1 ц. с\х продукции составила.

Полная стоимость 1ц.		Выручка за 1ц.
	2010 год	
1.Зерно	370-10	401-30
2.Молоко	1106-02	1328-84
3.Мясо	7827-25	58232-68
	2009 год.	
1. Зерно	375-52	394-82
2. Молоко	872-53	961-56
3. Мясо	6032-62	4522-45
	2008 год.	
1. Зерно	282-92	414-62
2. Молоко	702-39	1049-51
3.Мясо	5308-56	4140-55

Себестоимость зерна в 2010г.уменьшилась по сравнению с 2009годом за счет применения энергосберегающей техники. В 2010г. зерновые были размещены на площади 2600 га было собранно 43350 центнера зерна. Урожайность с 1ц. составила 16,7 ц/га, зерно в физической массе после доработки составила 31986ц. Рефакция составила 26,2 %.

Прямые затраты на всю продукцию растениеводства составили 37 тыс.человека часов. Под многолетними травами было занято 400 га, затраты составили 865тыс.руб. Урожайность с 1 га составила 15,0ц/га, а себестоимость 1ц.сена 144,17руб. Было посеяно 800 га однолетних трав Зеленая масса в количестве 75270ц. пошла на сенаж. Было получено сенажа 47420ц. Себестоимость сенажа составила 1992 тыс.руб. 1 центнера 42-01 руб. Произведены затраты под урожай 2011г.вспахано паров и зяби 1965 га на сумму 2500 тыс.руб. ,в том числе чистых паров 1080 га на сумму 2057 тыс. рублей

Предприятие имеет кредиторскую задолженность в сумме 5069 тыс.руб. из них в т.ч поставщикам 4274 тыс.руб.

Задолженность по заработной . плате – 433тыс.руб

Задолженность по налогам и сборам - 338 тыс.руб.

Прочая Кт-задолженность – 24тыс.руб.

Дебиторская задолженность – 1894 тыс.руб.

Составляет

В т. ч покупателям и заказчикам – 1696 тыс.руб.

Прочие - 198 тыс. руб.

Остаток денежных средств на конец года в кассе и на расчетных счетах составил 202тыс.рублей. Задолженность по кредитам на конец года составила 6818 тыс.рублей.

Ген.директор  
Гл.бухгалтер

  
В.Ф.Михейлис  
Н.М.Бугаева