

**БУХГАЛТЕРСКИЙ БАЛАНС**  
на 31 декабря 2010 г.


Форма №1 по ОКУД		К О Д Ы		
		0710001		
Дата (год, месяц, число)		2010	12	31
Организация	Открытое Акционерное Общество "Магистраль"	по ОКПО		
Идентификационный номер налогоплательщика		ИНН		
Вид деятельности		2442010489		
Организационно-правовая форма / форма собственности		по ОКВЭД		
		по ОКОПФ/ОКФС		
Единица измерения	в тыс. рублей	по ОКЕИ		
Местонахождение (адрес)	662721, Красноярский край, Шушенский р-н, Казанцево с, Заречная ул, дом № 1	384		

Дата утверждения	-
Дата отправки / принятия	-


Форма 0710001 с.1

АКТИВ	Код показателя	На начало отчетного года	На конец отчетного периода
1	2	3	4
<b>I. Внеоборотные активы</b>			
Основные средства	120	970	928
<b>Итого по разделу I</b>	<b>190</b>	<b>970</b>	<b>928</b>
<b>II. Оборотные активы</b>			
Запасы	210	210	1 161
в том числе:			
сырье, материалы и другие аналогичные ценности	211	210	71
готовая продукция и товары для перепродажи	214	-	28
расходы будущих периодов	216	-	1 062
Налог на добавленную стоимость по приобретенным ценностям	220	-	122
Дебиторская задолженность (платежи по которой ожидаются в течение 12 месяцев после отчетной даты)	240	371	317
в том числе:			
покупатели и заказчики	241	53	173
<b>Итого по разделу II</b>	<b>290</b>	<b>581</b>	<b>1 599</b>
<b>БАЛАНС (сумма строк 190 + 290)</b>	<b>300</b>	<b>1 551</b>	<b>2 527</b>

ПАССИВ	Код показателя	На начало отчетного года	На конец отчетного периода
1	2	3	4
<b>III. Капитал и резервы</b>			
Уставный капитал	410	2 775	2 775
Нераспределенная прибыль (непокрытый убыток)	470	(2 667)	(2 731)
<b>Итого по разделу III</b>	<b>490</b>	<b>108</b>	<b>44</b>
<b>IV. Долгосрочные обязательства</b>			
<b>Итого по разделу IV</b>	<b>590</b>	<b>-</b>	<b>-</b>
<b>V. Краткосрочные обязательства</b>			
Займы и кредиты	610	-	607
Кредиторская задолженность	620	1 443	1 876
в том числе:			
поставщики и подрядчики	621	513	695
задолженность перед персоналом организации	622	508	449
задолженность перед государственными внебюджетными фондами	623	172	102
задолженность по налогам и сборам	624	161	413
прочие кредиторы	625	89	218
<b>Итого по разделу V</b>	<b>690</b>	<b>1 443</b>	<b>2 483</b>
<b>БАЛАНС (сумма строк 490 + 590 + 690)</b>	<b>700</b>	<b>1 551</b>	<b>2 527</b>

Руководитель 

**Сморкалова  
Тамара  
Владимировна**  
(расшифровка подписи)

Главный бухгалтер 

**Филиппова  
Ольга Ивановна**  
(расшифровка подписи)

28 марта 2011 г.

Итого по разделу III  
Итого по разделу IV  
Итого по разделу V  
БАЛАНС

**ОТЧЕТ О ПРИБЫЛЯХ И УБЫТКАХ**  
за Январь - Декабрь 2010г.

Форма №2 по ОКУД

Дата (год, месяц, число)

Организация Открытое Акционерное Общество "Магистраль" по ОКПО

Идентификационный номер налогоплательщика \_\_\_\_\_ ИНН

Вид деятельности \_\_\_\_\_ по ОКВЭД

Организационно-правовая форма / форма собственности \_\_\_\_\_ по ОКОПФ/ОКФС

Единица измерения в тыс. рублей по ОКЕИ


КОДЫ		
0710002		
2010	12	31
2442010489		
384		

Показатель		За отчетный период	За аналогичный период предыдущего года
наименование	код		
1	2	3	4
<b>Доходы и расходы по обычным видам деятельности</b>			
Выручка (нетто) от продажи товаров, продукции, работ, услуг (за минусом налога на добавленную стоимость, акцизов и аналогичных обязательных платежей)	010	3 396	1 129
Себестоимость проданных товаров, продукции, работ, услуг	020	(278)	(2 299)
<b>Валовая прибыль</b>	<b>029</b>	<b>3 118</b>	<b>(1 170)</b>
Коммерческие расходы	030	-	(418)
Управленческие расходы	040	(3 316)	(177)
<b>Прибыль (убыток) от продаж</b>	<b>050</b>	<b>(198)</b>	<b>(1 765)</b>
<b>Прочие доходы и расходы</b>			
Проценты к получению	060	-	-
Проценты к уплате	070	-	-
Доходы от участия в других организациях	080	-	-
Прочие доходы	090	324	292
Прочие расходы	100	(190)	(133)
<b>Прибыль (убыток) до налогообложения</b>	<b>140</b>	<b>(64)</b>	<b>(1 606)</b>
Отложенные налоговые активы	141	-	-
Отложенные налоговые обязательства	142	-	-
Текущий налог на прибыль	150	-	-
Налог на прибыль и иные аналогичные обязательные платежи	180	-	(15)
<b>Чистая прибыль (убыток) отчетного периода</b>	<b>190</b>	<b>(64)</b>	<b>(1 621)</b>
СПРАВОЧНО:			
Постоянные налоговые обязательства (активы)	200	-	-
Базовая прибыль (убыток) на акцию	201	-	-
Разводненная прибыль (убыток) на акцию	202	-	-

**РАСШИФРОВКА ОТДЕЛЬНЫХ ПРИБЫЛЕЙ И УБЫТКОВ**

Показатель	код	За отчетный период		За аналогичный период предыдущего года	
		прибыль	убыток	прибыль	убыток
наименование					
1	2	3	4	5	6
Штрафы, пени и неустойки, признанные или по которым получены решения суда (арбитражного суда) об их взыскании	210	-	91	-	123
Прибыль (убыток) прошлых лет	220	-	-	-	-
Возмещение убытков, причиненных неисполнением или ненадлежащим исполнением обязательств	230	-	-	4	-
Курсовые разницы по операциям в иностранной валюте	240	-	-	-	-
Отчисления в оценочные резервы	250	X	-	X	-
Списание дебиторских и кредиторских задолженностей, по которым истек срок исковой давности	260	-	-	-	-
	270	-	-	-	-


Руководитель



(подпись)

Сморкалова  
Тамара  
Владимировна  
(расшифровка подписи)

Главный бухгалтер



(подпись)

Филиппова Ольга  
Ивановна  
(расшифровка подписи)

28 марта 2011 г.

# ОТЧЕТ ОБ ИЗМЕНЕНИЯХ КАПИТАЛА

за Январь - Декабрь 2010г.

Организация Открытое Акционерное Общество "Магистраль"

Идентификационный номер налогоплательщика

Вид деятельности

Организационно-правовая форма / форма собственности

Единица измерения в тыс. рублей

Форма №3 по ОКУД

Дата (год, месяц, число)

по ОКПО

ИНН

по ОКВЭД

по ОКОПФ/ОКФС

по ОКЕИ

КОДЫ		
0710003		
2010	12	31
2442010489		
384		

## I. Изменения капитала

Показатель		Уставный капитал	Добавочный капитал	Резервный капитал	Нераспределенная прибыль (непокрытый убыток)	Итого
наименование	код					
1	2	3	4	5	6	7
Остаток на 31 декабря года, предшествующего предыдущему	010	2 775	-	-	(865)	1 910
Остаток на 1 января предыдущего года	030	2 775	-	-	(865)	1 910
Чистая прибыль	032	X	X	X	(1 901)	(1 901)
Остаток на 31 декабря предыдущего года	070	2 775	-	-	(2 785)	(10)
Остаток на 1 января отчетного года	100	2 775	-	-	(2 785)	(10)
Чистая прибыль	102	X	X	X	54	54
Остаток на 31 декабря отчетного года	140	2 775	-	-	(2 731)	44

Руководитель

(подпись)

Сморкалова  
Тамара  
Владимировна

(расшифровка подписи)

Главный бухгалтер

(подпись)

Филиппова Ольга  
Ивановна

(расшифровка подписи)

28 марта 2011 г.

**ПРИЛОЖЕНИЕ К БУХГАЛТЕРСКОМУ БАЛАНСУ**

**за Январь - Декабрь 2010г.**

		К О Д Ы		
		0710005		
		2010	12	31
Организация	<u>Открытое Акционерное Общество "Магистраль"</u>	Дата (год, месяц, число)		
		по ОКПО		
Идентификационный номер налогоплательщика		ИНН		
Вид деятельности		по ОКВЭД		
Организационно-правовая форма / форма собственности		по ОКОПФ/ОКФС		
Единица измерения	<u>в тыс. рублей</u>	по ОКЕИ		
		384		

## Основные средства

Показатель		Наличие на начало отчетного года	Поступило	Выбыло	Наличие на конец отчетного периода
наименование	код				
1	2	3	4	5	6
Здания	070	990	-	-	990
Машины и оборудование	080	19	-	-	19
Производственный и хозяйственный инвентарь	090	2	-	-	2
Другие виды основных средств	110	4	-	-	4
<b>Итого</b>	<b>130</b>	<b>1 014</b>	<b>-</b>	<b>-</b>	<b>1 014</b>

Показатель		На начало отчетного года	На конец отчетного периода
наименование	код		
1	2	3	4
Амортизация основных средств - всего	140	44	87
в том числе:			
зданий и сооружений	141	40	79
машин, оборудования, транспортных средств	142	3	4
других	143	2	3

Здания

машин, оборудования

## Дебиторская и кредиторская задолженность

Показатель		Остаток на начало отчетного года	Остаток на конец отчетного периода
наименование	код		
1	2	3	4
<b>Дебиторская задолженность:</b>			
краткосрочная - всего	610	541	548
в том числе:			
расчеты с покупателями и заказчиками	611	53	144
авансы выданные	612	326	127
прочая	613	162	276
<b>Итого</b>	<b>630</b>	<b>541</b>	<b>548</b>
<b>Кредиторская задолженность:</b>			
краткосрочная - всего	640	1 461	2 483
в том числе:			
расчеты с поставщиками и подрядчиками	641	528	695
авансы полученные	642	-	-
расчеты по налогам и сборам	643	183	413
займы	645	-	607
прочая	646	750	768
<b>Итого</b>	<b>660</b>	<b>1 461</b>	<b>2 483</b>

## Расходы по обычным видам деятельности (по элементам затрат)

Показатель		За отчетный год	За предыдущий год
наименование	код		
1	2	3	4
Изменение остатков (прирост [+], уменьшение [-]):			
расходов будущих периодов	766	1 062	-

Руководитель

(подпись)

Сморкалова  
Тамара  
Владимировна  
(расшифровка подписи)

Главный бухгалтер

(подпись)

Филиппова Ольга  
Ивановна  
(расшифровка подписи)

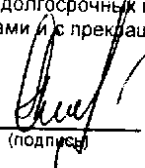
28 марта 2011 г.

**РАСЧЕТ**  
оценки стоимости чистых активов акционерного общества

Наименование показателя	Код строки бухгалтерского баланса	На начало отчетного года	На конец отчетного периода
<b>Активы</b>			
1. Нематериальные активы			
2. Основные средства	110	-	-
3. Незавершенное строительство	120	970	928
4. Доходные вложения в материальные ценности	130	-	-
5. Долгосрочные и краткосрочные финансовые вложения <1>	135	-	-
6. Прочие внеоборотные активы <2>	140+250-252	-	-
7. Запасы	150	-	-
8. Налог на добавленную стоимость по приобретенным ценностям	210	210	1 166
9. Дебиторская задолженность <3>	220	-	122
10. Денежные средства	230+240-244	371	317
11. Прочие оборотные активы	260	-	-
12. Итого активы, принимаемые к расчету (сумма данных пунктов 1-11)	270	1 551	2 533
<b>Пассивы</b>			
13. Долгосрочные обязательства по займам и кредитам	510	-	-
14. Прочие долгосрочные обязательства <4>, <5>	520	-	-
15. Краткосрочные обязательства по займам и кредитам	610	-	607
16. Кредиторская задолженность	620	1 443	1 876
17. Задолженность участникам (учредителям) по выплате доходов	630	-	-
18. Резервы предстоящих расходов	650	-	-
19. Прочие краткосрочные обязательства <5>	660	-	-
20. Итого пассивы, принимаемые к расчету (сумма данных пунктов 13-19)		1 443	2 483
<b>Стоимость чистых активов акционерного общества (итого активы, принимаемые к расчету (стр. 12), минус итог пассивы, принимаемые к расчету (стр. 20))</b>			
21. расчету (стр. 20))		108	50


- <1> За исключением фактических затрат по выкупу собственных акций у акционеров.  
 <2> Включая величину отложенных налоговых активов.  
 <3> За исключением задолженности участников (учредителей) по взносам в уставный капитал.  
 <4> Включая величину отложенных налоговых обязательств.  
 <5> В данных о величине прочих долгосрочных и краткосрочных обязательств приводятся суммы созданных в установленном порядке резервов в связи с условными обязательствами и с прекращением деятельности.

Руководитель

  
(подпись)

Сморкалова Тамара Владимировна  
(расшифровка подписи)

Главный бухгалтер

  
(подпись)

Филиппова Ольга Ивановна  
(расшифровка подписи)

10. Кредиты  
11. Резервы  
12. Прочие

# ЗАКЛЮЧЕНИЕ

## ревизионной комиссии ОАО «Магистраль»

### по итогам деятельности Общества за 2010 год.

#### Ревизионная комиссия в составе:

-Желтухина Анна Александровна- ведущий специалист-эксперт отдела Территориального управления Росимущества в Красноярском крае;

- Литвишко Татьяна Владимировна - специалист- эксперт отдела ТУ Росимущества в Красноярском крае;

- *Клиндукова Екатерина Григорьевна* – заместитель главного бухгалтера Управления дороги «Енисей»

провели проверку финансово хозяйственной деятельности ОАО «Магистраль» по результатам работы за 2010 год.

Цель проверки: подтверждение достоверности данных, содержащихся в отчетах, и иных финансовых документах общества, информация о фактах нарушения установленных правовыми актами Российской Федерации порядка ведения бухгалтерского учета и представления финансовой отчетности, а так - же правовых актов Российской Федерации при осуществлении финансово хозяйственной деятельности.

#### Направления проверки:

-наличие учетной политики и полноты ее содержания;

-хозяйственные средства предприятия (сохранность и рациональное использование), результаты

инвентаризации;

- наличие имущества и соответствующей документации для постановки его на учет (регистрации права собственности), технической документации и т.д.;

-контроль выполнения обязательств;

-контроль образования дебиторской задолженности;

-контроль эффективности деятельности;

-контроль за ведение деятельности акционеров;

-соблюдение акционерными обществами норм законодательства;

Открытое акционерное общество «Магистраль», именуемое в дальнейшем «Общество», создано в соответствии с распоряжением от

**Полное Фирменное наименование Общества:**

Открытое акционерное общество «Магистраль»

**Сокращенное Фирменное наименование Общества:**

ОАО «Магистраль»

Учредителем Общества является Российская Федерация в лице Федерального агентства по управлению государственным имуществом.

**Место нахождения Общества:** 662721, Российская Федерация, Красноярский край, Шушенский район, с. Казанцево, ул. Заречная, дом 1.

По данному адресу располагается исполнительный орган Общества - генеральный директор.

**Почтовый адрес Общества:** 662721, Российская Федерация, Красноярский край, Шушенский район, с. Казанцево, ул. Заречная, дом 1.

Основной целью деятельности Общества является получение прибыли.

**Предметом деятельности Общества является:**

- Содержание автомобильных дорог общего пользования
- разработка, испытание, подготовка к серийному производству опытных машин и оборудования;
- про ведение опытных и опытно - конструкторских работ в области машиностроения, в том числе лесохозяйственного;
- производство пожарно-технической продукции;
- производство металлоизделий;
- производство товаров народного потребления;
- оказание консультационных и маркетинговых услуг;
- оказание транспортных и транспортно - экспедиционных услуг;

**Основные показатели финансово-хозяйственной деятельности Общества.**

Бухгалтерский учет в Обществе ведется согласно Федеральному закону «О бухгалтерском учете» №129-ФЗ. Положения по ведению бухгалтерского учета и

бухгалтерской отчетности в РФ №34н и других нормативных документов.

Балансовая стоимость ОС по состоянию на 31.12.10 составляет 928 тыс. руб. В том числе:

здания и сооружения – 910,5 тыс. руб., машины и оборудование 14-тыс. руб., другие виды основных средств-3,5 тыс. руб.

Начисленная амортизация на 31.12.2010 - 42 тыс. руб.

Балансовая стоимость товарно-материальных ценностей по состоянию на 31.12.2010г

составляет -99 тыс. руб.

В том числе:

Сырье материалы - 99 тыс. руб.

На основании приказа №21 - К от 07.12.2009 проведена инвентаризация МПЗ по состоянию на 31.12.2010г.. Расхождений не обнаружено.

Сумма дебиторской задолженности по состоянию на 31.12.2010г. составляет – 317 тыс. руб.

В том числе:

покупатели и заказчики - 170 тыс. руб.

Согласно представленным документам дебиторская задолженность отражается в учете полностью.

Кредиторская задолженность по состоянию на 31.12.2010г составляет 2483 тыс. руб. В том числе:

поставщики и подрядчики - 695 тыс. руб. задолженности по заработной плате -449 тыс. руб.

зadolженность перед государственными внебюджетными фондами – 102 тыс. руб. расчеты по налогам и сборам – 413 тыс. руб.

прочие кредиторы- 824 тыс. руб.

Согласно представленным документам кредиторская задолженность отражается в учете полностью. Расхождений не обнаружено.

Уставный капитал Общества на 31.12.2010г. составляет – 2775 тыс. руб.

**Расчет стоимости чистых активов ОАО «Магистраль» (в балансовой оценке)**

Таблица! (Тыс. руб.)

№ п./п.	Наименование показателя	Код строки баланса	На начало года	На конец года
1	Активы			
1	Нематериальные активы	110		
2	Основные средства	120	970	928
3	Незавершенное строительство	130		
4	Доходные вложения в материальные ценности	135		
5	Долгосрочные и краткосрочные финансовые вложения	140,250-252		
6	Прочие внеоборотные активы	150		
7	Запасы	210	210	1166
8	Налог на добавленную стоимость по приобретенным ценностям	220		122
9	Дебиторская задолженность	230,240-244	371	317
10	Денежные средства	260		
11	Прочие оборотные активы	270		
12	<b>Итого активы, принимаемые к расчету (Сумма данных пунктов 1-11)</b>		<b>1551</b>	<b>2533</b>
П	Пассивы			
13	Долгосрочные обязательства по займам и кредитам	510		
14	Прочие долгосрочные обязательства	515,520		
15	Краткосрочные обязательства по займам и кредитам	610		607
16	Кредиторская задолженность	620	1443	1876
17	Задолженность участникам (учредителям) по выплате доходов	630		
18	Резервы предстоящих расходов	650		
19	Прочие краткосрочные обязательства	660		
20	<b>Итого пассивы, принимаемые к расчету (сумма данных пунктов 13-19)</b>		<b>1443</b>	<b>2483</b>
21	<b>Стоимость чистых активов акционерного общества (ст. 12-ст 20)</b>		<b>108</b>	<b>50</b>

Чистые активы на 01.01.10 составили - 108 на 31.12.11. составили -50

Финансовые результаты общества за 2010 год представлены в таблице 2.

Таблица 2 (Тыс. руб.)

Показатель	Сумма строк за 2009г., тыс.руб.	Сумма строк за 2010г. тыс.руб.	Абсолютное изменение Тыс .руб
А	1	2	3
Выручка (нетто) (доходы от обычных видов деятельности)	1129	3396	2267
Прочие доходы	937	324	-613
Итого доходов	2066	3720	1654
Себестоимость (расходы по обычным видам деятельности)	2294	277	2061
Управленческие расходы	596	3316	-2720
Прочие расходы	978	191	787
Итого расходов	3868	3784	202
Прибыль до налогообложения	-1802	-64	-1866
Рентабельность (до н. обл.)	0,00	0,00	x

Сводные показатели доходов, расходов и прибыли представлены в таблице 3

Таблица 3 (Тыс. руб.)

Наименование показателя	2009год	2010год
Выручка	2066	3720
Себестоимость	2294	277
Прибыль до налогообложения	-228	2993

Учет расходов Общества велся в соответствии с действующими нормативными актами методом неполной производственной себестоимости («директ-кост») с прямым списанием общехозяйственных расходов отчетного периода без распределения по видам продукции (услуг).

Структура общехозяйственных расходов представлена в таблице 4

Таблица 4 (%)

Наименование затрат	2009год	2010год
Сырье и материалы	3,1	5.1
З/плата	58	52
Отчисления на соц. нужды	20	20
Амортизация	1,4	1.4
Прочие расходы	17,5	21.5

Раздел 2

**Общая оценка финансового состояния ОАО «Магистраль» по данным бухгалтерской отчетности за 2010год.**

Таблица 5 (тыс.руб.)

Актив	На 01.01.2010		На 31.12.2010	
	Абсолютное значение	%от баланса	Абсолютное значение	%от баланса
1				
1. Внеоборотные активы				
Нематериальные активы				
Основные средства	970	62.5	928	36.7
Незавершенное строительство				
Доходные вложения в материальные ценности				
Долгосрочные финансовые вложения				
Отложенные налоговые активы				
Прочие внеоборотные активы				
Итого по разделу 1	970	65.5	928	36.7
II Оборотные активы				
Запасы	210	13.5	99	3.8
В том числе:				
Сырье, материалы и другие аналогичные ценности	210	13.5	99	3.8
Животные на выращивании и откорме				
Затраты в незавершенном производстве				
Готовая продукция и товары для перепродажи				
Товары отгруженные				

Расходы будущих периодов				
Прочие запасы и затраты			1062	42.2
Налог на добавленную стоимость приобретенным ценностям	по		122	4.8
Дебиторская задолженность платежи, по которой ожидаются более чем через 12 мес. после отчетной даты				
В том числе покупатели и заказчики				
Дебиторская задолженность платежи, по которой ожидаются в течении 12 мес. после отчетной даты	371	24.00	317	12.5
В том числе покупатели и заказчики	53	3.42	170	6.72
Краткосрочные финансовые вложения				
Денежные средства				
Прочие оборотные активы				
Итого по разделу 11	581	37.46	1599	63.3
<b>БАЛАНС</b>	<b>1551</b>	<b>100</b>	<b>2527</b>	<b>100</b>
Пассив				
111. Капитал и резервы				
Уставный капитал	2775	178.92	2775	109.8
Собственные акции, выкупленные у акционеров				
Добавочный капитал				
Резервный капитал				
В том числе:				
резервы образованные в соответствии с законодательством				
резервы образованные в соответствии с учредительными документами				
Нераспределенная прибыль (непокрытый убыток)	-2667	-171.95	-2731	-108.07
Целевое финансирование				
Итого по разделу 111	108	6.97	44	1.8
IV. Долгосрочные обязательства				
Займы и кредиты				
Отложенные налоговые обязательства				

Прочие долгосрочные обязательства				
Итого по разделу IV				
v. краткосрочные обязательства				
Займы и кредиты				
Кредиторская задолженность	1143	93.03	1876	74.23
В том числе:				
Поставщики и подрядчики	513	33.07	695	27.5
Задолженность перед персоналом организации	508	32.75	449	17.76
Задолженность перед государственными внебюджетными фондами	172	11.09	102	4.0
Задолженность по налогам и сборам	161	10.38	413	16.34
Прочие кредиторы				
Задолженность перед участниками (учредителями) по выплате доходов				
Доходы будущих периодов				
Резервы предстоящих расходов				
Прочие кредиторы	98	5.74	218	8.6
Итого по разделу V	1443	93.0	2483	98.2
<b>БАЛАНС</b>	<b>1551</b>	<b>100</b>	<b>2527</b>	<b>100</b>

### 1. Внеоборотные активы.

В валюте баланса Общества процентное содержание внеоборотных активов снизились за счет уменьшения активов предприятия 62,5% на 01.01.10г до 36,7% на 31.12.2010г.

2. В валюте баланса Общества повысилось процентное содержание оборотных активов с 37,46% на 01.01.10г до 63,3% на 31.12.2010г.

В анализируемом периоде наблюдается незначительное снижение процентного содержания дебиторской задолженности в валюте баланса с 24,0% (371 тыс. руб) на 01.01.10 г. до 12,5 % ( 317тыс.руб) на 31.12.10г.

### 3. Краткосрочные обязательства.

Уменьшился вес кредиторской задолженности с 93,03% до 74,23%

При оценке текущей ликвидности отметим, что на 01.01.10

Показатели ликвидности ОАО «Магистраль» за 2010г. представлены в таблице 6.

Таблица 6

Показатели ликвидности	Норма	На 01.01.10г	На 01.01.11г.
Коэффициент текущей ликвидности	От 1 до 2	0,40	0,62
Коэффициент абсолютной ликвидности	От 0,2 до 0,7	0	0

Бухгалтерский учет велся в соответствии с действующими требованиями. Бухгалтерская отчетность подтверждена заключением Аудитора.

Годовой отчет общества соответствует годовой бухгалтерской отчетности. Ревизионная комиссия рекомендует утвердить годовой отчет Общества и годовую бухгалтерскую отчетность Общества за 2010 год с валотой баланса 2527 тыс. руб.:


Ревизионная комиссия подтверждает достоверность данных, содержащихся в отчетах, и иных финансовых документах общества.

Заключение:

Можно рекомендовать годовой отчет Общества, бухгалтерский баланс, счет прибылей и убытков к утверждению на общем годовой Собрании акционеров.

Члены ревизионной комиссии Общества:

\_\_\_\_\_/Желтухина А.А.

\_\_\_\_\_/Литвишко Т.В./

\_\_\_\_\_/Клиндукова Е.Г/