


ЭЛЕКТРОННОЕ ГОЛОСОВАНИЕ ЧЕРЕЗ МП «КВОРУМ»

1

Для голосования Вам необходимо установить на свой телефон бесплатное мобильное приложение «Кворум»:

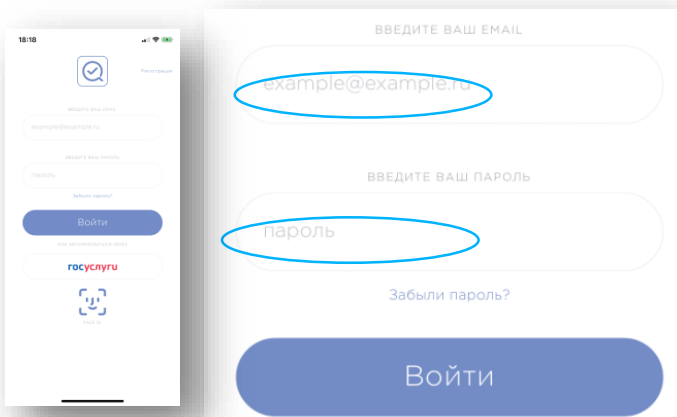


Бесплатное мобильное приложение «Кворум» для устройств на платформах iOS и Android доступно для скачивания в [AppStore](#) и [GooglePlay Market](#).



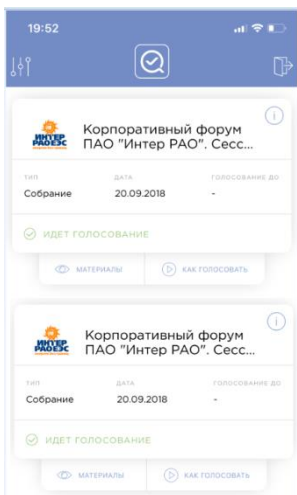
2

После установки и запуска приложения необходимо авторизоваться при помощи Вашего логина и пароля:



3

После авторизации Вы увидите доступные для голосования собрания

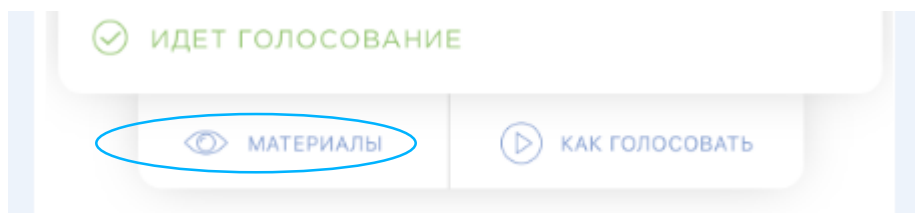


По каждому мероприятию Вы сможете проголосовать нажав на это мероприятие.

После голосования Вы сможете просмотреть результаты Вашего голосования.

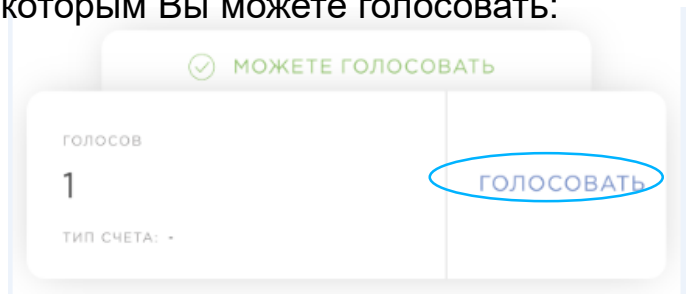
4

До начала голосования Вы можете ознакомиться с материалами:



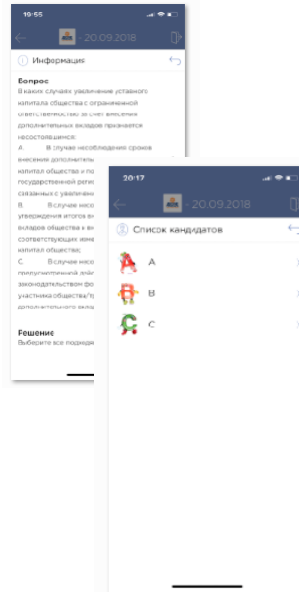
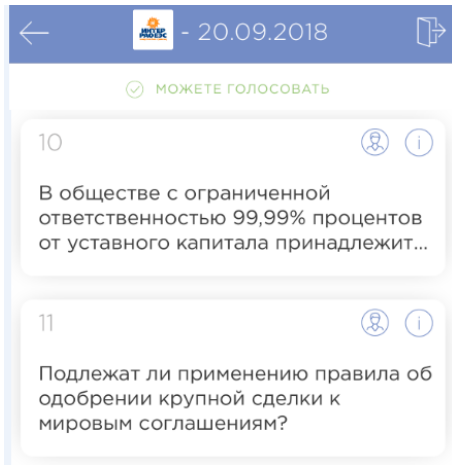
5


После выбора собрания – вы увидите список Ваших счетов по которым Вы можете голосовать:




Для перехода к списку вопросов – нажмите «ГОЛОСОВАТЬ»

6 Для ответа на вопрос, необходимо нажать на сам вопрос.



Ознакомьтесь с полным текстом вопроса можно нажав на иконку 

Ознакомьтесь с кандидатами можно нажав на иконку 


7 По каждому вопросу необходимо выбрать вариант голосования из предложенных «За», «Против», «Воздержался», который по Вашему мнению является правильным. По вопросам с выбором кандидата – необходимо проголосовать по каждому кандидату, а при кумулятивном – распределить голоса.


Переход между вариантами осуществляется пролистыванием влево или вправо




Можно посмотреть полную формулировку варианта – нажав на иконку этого варианта



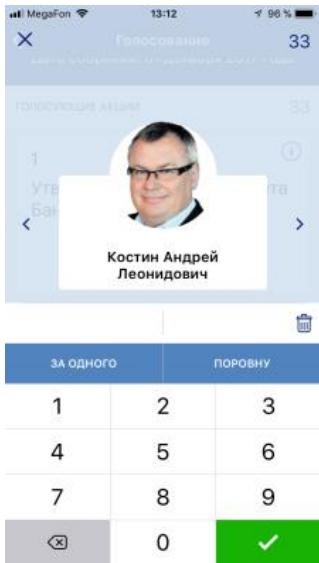
По выбранному Вами варианту необходимо выбрать 

По неправильным (на Ваш взгляд) вариантам необходимо проставить 

Если Вы сомневаетесь – можно проставить 



Помните –  должно быть только у одного из вариантов ответа!


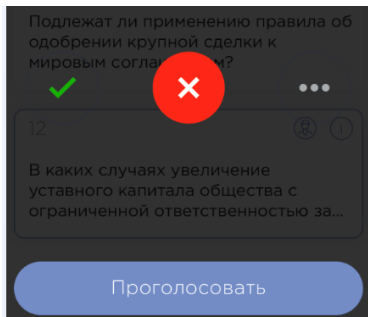


Переход между вариантами осуществляется пролистыванием влево или вправо.

Вверху, справа – отражается остаток нераспределенных кумулятивных голосов.

Можно очистить распределение голосов, отдать за одного или распределить поровну.

8 Для завершения голосования по вопросу с голосованием по каждому кандидату - Вам необходимо нажать кнопку «ПРОГОЛОСОВАТЬ». По кумулятивному голосованию – на зеленую кнопку-галочку.



9 Для завершения голосования - Вам необходимо нажать кнопку «ПРОГОЛОСОВАТЬ» внизу экрана со списком вопросов:

